

Краевое государственное автономное учреждение дополнительного
профессионального образования
«Краевой центр подготовки кадров строительства, ЖКХ и энергетики»

БУХГАЛТЕРСКИЙ ОТЧЕТ
за 2023 года

Красноярск

ПАССИВ	Код строки	На начало года				На конец отчетного периода			
		деятельность с целевыми средствами	деятельность по государственному заданию	приносящая доход деятельность	итого	деятельность с целевыми средствами	деятельность по государственному заданию	приносящая доход деятельность	итого
		3	4	5	6	7	8	9	10
1	2	3	4	5	6	7	8	9	10
III. Обязательства									
Расчеты с кредиторами по долговым обязательствам (030100000), всего	400	-	-	-	-	-	-	-	-
из них:									
долгосрочные	401	-	-	-	-	-	-	-	-
Кредиторская задолженность по выплатам (030200000, 020800000, 030402000, 030403000), всего	410	-	45 523,30	1 293 955,53	1 339 478,83	-	35 916,99	123 561,75	159 478,74
из них:									
долгосрочная	411	-	-	-	-	-	-	-	-
Расчеты по платежам в бюджеты (030300000)	420	-	-	1 118 950,21	1 118 950,21	189 000,00	-	16 388,73	205 388,73
Иные расчеты, всего	430	-	-	-	-	-	-	-	-
в том числе:									
расчеты по средствам, полученным во временное распоряжение (030401000)	431	X	X	-	-	X	X	-	-
внутриведомственные расчеты (030404000)	432	-	-	-	-	-	-	-	-
расчеты с прочими кредиторами (030406000)	433	-	-	-	-	-	-	-	-
расчеты по налоговому вычетам по НДС (021010000)	434	-	-	-	-	-	-	-	-
расчеты по вкладам товарищей по договору простого товарищества (0304Т6000)	436	-	-	-	-	-	-	-	-
Кредиторская задолженность по доходам (020500000, 020900000), всего	470	-	-	1 099 072,00	1 099 072,00	-	-	2 333 838,80	2 333 838,80
из них:									
долгосрочная	471	-	-	-	-	-	-	-	-
Расчеты с учредителем (021006000)	480	-	4 822 259,99	-	4 822 259,99	-	6 130 051,74	-	6 130 051,74
Доходы будущих периодов (040140000)	510	-	-	1 129 396,38	1 129 396,38	-	-	813 089,10	813 089,10
Резервы предстоящих расходов (040160000)	520	-	1 708 331,78	4 209 057,28	5 917 389,06	-	2 090 668,14	4 400 590,30	6 491 258,44
Итого по разделу III (стр. 400 + стр. 410 + стр. 420 + стр. 430 + стр. 470 + стр. 480 + стр. 510 + стр. 520)	550	-	6 576 115,07	8 850 431,40	15 426 546,47	189 000,00	8 256 636,87	7 687 468,68	16 133 105,55
IV. Финансовый результат									
Финансовый результат экономического субъекта	570	-	-3 578 468,51	-1 081 862,55	-4 660 331,06	-	-4 681 096,59	-1 405 002,26	-6 086 098,85
БАЛАНС (стр. 550 + стр. 570)	700	-	2 997 646,56	7 768 568,85	10 766 215,41	189 000,00	3 575 540,28	6 282 466,42	10 047 006,70

* Данные по этим строкам в валюту баланса не входят.

** Данные по этим строкам приводятся с учетом амортизации и (или) обесценения нефинансовых активов.

Номер забалан- сового счета	Наименование забалансового счета, показателя	Код стро- ки	На начало года				На конец отчетного периода			
			деятельность с целевыми средствами	деятельность по государственному заданию	приносящая доход деятельность	итого	деятельность с целевыми средствами	деятельность по государственному заданию	приносящая доход деятельность	итого
1	2	3	4	5	6	7	8	9	10	11
13	Экспериментальные устройства	130	-	-	-	-	-	-	-	-
15	Расчетные документы, не оплаченные в срок из-за отсутствия средств на счете государственного (муниципального) учреждения	150	-	-	-	-	-	-	-	-
16	Переплаты пенсий и пособий вследствие неправильного применения законодательства о пенсиях и пособиях, счетных ошибок	160	-	-	-	-	-	-	-	-
17	Поступления денежных средств, всего	170	-	-	-	-	1 652 620,74	25 905 040,00	50 085 193,93	77 642 854,67
	в том числе:									
	доходы	171	-	-	-	-	-	-	-	-
	расходы	172	-	-	-	-	1 652 620,74	25 905 040,00	50 053 573,17	77 611 233,91
	источники финансирования дефицита бюджета	173	-	-	-	-	-	-	31 110,76	31 110,76
18	Выбытия денежных средств, всего	180	-	-	-	-	1 463 620,74	24 833 904,73	51 142 461,86	77 439 987,33
	в том числе:									
	доходы	181	-	-	-	-	-	-	-	-
	расходы	182	-	-	-	-	-	-	-	-
	источники финансирования дефицита бюджета	183	-	-	-	-	1 463 620,74	24 833 904,73	51 141 951,86	77 439 477,33
20	Задолженность, не востребованная кредиторами, всего	200	-	-	553 438,62	553 438,62	-	-	510,00	510,00
	в том числе:									
		201	-	-	-	-	-	-	469 135,02	469 135,02
21	Основные средства в эксплуатации	210	-	-	553 438,62	553 438,62	-	-	469 135,02	469 135,02
22	Материальные ценности, полученные по централизованному снабжению	220	-	598 205,00	1 386 625,18	1 984 830,18	-	782 603,40	1 442 126,98	2 224 730,38
23	Периодические издания для пользования	230	-	-	-	-	-	-	-	-
24	Нефинансовые активы, переданные в доверительное управление	240	-	-	-	-	-	-	-	-
25	Имущество, переданное в возмездное пользование (аренду)	250	-	-	-	-	-	-	-	-
26	Имущество, переданное в безвозмездное пользование	260	-	-	-	-	-	-	-	-
27	Материальные ценности, выданные в личное пользование работникам (сотрудникам)	270	-	-	-	-	-	-	-	-
			-	-	30 940,00	30 940,00	-	-	65 905,00	65 905,00

ОТЧЕТ
ОБ ИСПОЛНЕНИИ УЧРЕЖДЕНИЕМ ПЛАНА ЕГО ФИНАНСОВО-ХОЗЯЙСТВЕННОЙ ДЕЯТЕЛЬНОСТИ

на 1 января 2024 г.

Учреждение
Обособленное подразделение
Учредитель
Наименование органа, осуществляющего полномочия учредителя
Вид финансового обеспечения (деятельности)
Периодичность: квартальная, годовая
Единица измерения: руб

"Краевой учебный центр"

МИНИСТЕРСТВО ПРОМЫШЛЕННОСТИ, ЭНЕРГЕТИКИ И ЖИЛИЩНО-КОММУНАЛЬНОГО ХОЗЯЙСТВА КРАСНОЯРСКОГО
Приносящая доход деятельность (собственные доходы учреждения)

Форма по ОКУД	0503737
Дата	01.01.2024
по ОКПО	05197131
по ОКТМО	04701000
по ОКПО	
Глава по БК	382
по ОКЕИ	383

1. Доходы учреждения

Наименование показателя	Код строки	Код аналитики	Утверждено плановых назначений	Исполнено плановых назначений					Сумма отклонения
				через лицевые счета	через банковские счета	через кассу учреждения	некассовыми операциями	итого	
1	2	3	4	5	6	7	8	9	10
Доходы - всего (стр. 030 + стр. 040 + стр. 050 + стр. 060 + стр. 090 + стр. 100)	010		48 202 343,68	45 050 673,17	1 595 800,00	3 407 100,00	5 159,83	50 058 733,00	-1 856 389,32
<i>Доходы от собственности</i>	030	120	38 638,00	38 638,08	-	-	-	38 638,08	-0,08
<i>Доходы от оказания платных услуг (работ) и компенсации затрат</i>	040	130	48 117 530,00	44 966 528,59	1 595 800,00	3 407 100,00	5 159,83	49 974 588,42	-1 857 058,42
<i>Суммы принудительного изъятия</i>	050	140	14 700,00	14 700,00	-	-	-	14 700,00	-
<i>Доходы от операций с активами</i> (стр. 092 + стр. 093+ стр. 094 + стр. 095 + стр. 096) <i>в том числе:</i>	090	400	61 480,00	54 886,50	-	-	-	54 886,50	6 593,50
<i>от выбытий основных средств</i>	092	410	51 480,00	51 480,00	-	-	-	51 480,00	-
<i>от выбытий материальных запасов</i>	095	440	10 000,00	3 406,50	-	-	-	3 406,50	6 593,50
<i>Прочие доходы</i>	100	180	-30 004,32	-24 080,00	-	-	-	-24 080,00	-5 924,32


Наименование показателя	Код строки	Код аналитики	Утверждено плановых назначений	Исполнено плановых назначений					Сумма отклонения
				через лицевые счета	через банковские счета	через кассу учреждения	некассовыми операциями	итого	
1	2	3	4	5	6	7	8	9	10
Расходы - всего (стр. 100 + стр. 200 + стр. 300 + стр. 400 + стр. 600 + стр. 800) в том числе:	200	x	51 872 152,00	50 317 568,80	147 811,51	676 571,55	5 159,83	51 147 111,69	725 040,31
<i>Расходы на выплаты персоналу в целях обеспечения выполнения функций государственными (муниципальными) органами, казенными учреждениями, органами управления государственными внебюджетными фондами (стр. 110 + стр. 130)</i>		100	38 768 212,00	38 520 392,62	15 311,00	73 336,00	5 159,83	38 614 199,45	154 012,55
<i>Расходы на выплаты персоналу казенных учреждений (стр. 111 + стр. 112 + стр. 113 + стр. 119)</i>		110	38 768 212,00	38 520 392,62	15 311,00	73 336,00	5 159,83	38 614 199,45	154 012,55
Фонд оплаты труда учреждений		111	29 233 470,00	29 191 158,54	-	37 000,00	5 159,83	29 233 318,37	151,63
Иные выплаты персоналу учреждений, за исключением фонда оплаты труда		112	440 780,00	235 272,30	15 311,00	36 336,00	-	286 919,30	153 860,70
Взносы по обязательному социальному страхованию на выплаты по оплате труда работников и иные выплаты работникам учреждений		119	9 093 962,00	9 093 961,78	-	-	-	9 093 961,78	0,22

Наименование показателя	Код строки	Код аналитики	Утверждено плановых назначений	Исполнено плановых назначений					Сумма отклонения
				через лицевые счета	через банковские счета	через кассу учреждения	некассовыми операциями	итого	
1	2	3	4	5	6	7	8	9	10
Закупка товаров, работ и услуг для обеспечения государственных (муниципальных) нужд (стр. 220 + стр. 240)		200	13 030 500,00	11 729 230,52	132 500,51	603 235,55	-	12 464 966,58	565 533,42
Иные закупки товаров, работ и услуг для обеспечения государственных (муниципальных) нужд (стр. 241 + стр. 243 + стр. 244 + стр. 245)		240	13 030 500,00	11 729 230,52	132 500,51	603 235,55	-	12 464 966,58	565 533,42
Прочая закупка товаров, работ и услуг для обеспечения государственных (муниципальных) нужд		244	12 680 500,00	11 436 159,71	132 500,51	603 235,55	-	12 171 895,77	508 604,23
Закупка энергетических ресурсов		247	350 000,00	293 070,81	-	-	-	293 070,81	56 929,19

Наименование показателя	Код строки	Код аналитики	Утверждено плановых назначений	Исполнено плановых назначений					Сумма отклонения
				через лицевые счета	через банковские счета	через кассу учреждения	некассовыми операциями	итого	
1	2	3	4	5	6	7	8	9	10
<i>Иные бюджетные ассигнования (стр. 810 + стр. 830 + стр. 850 + стр. 860)</i>		800	73 440,00	67 945,66	-	-	-	67 945,66	5 494,34
<i>Уплата налогов, сборов и иных платежей (стр. 851 + стр. 852 + стр. 853)</i>		850	73 440,00	67 945,66	-	-	-	67 945,66	5 494,34
Уплата налога на имущество организаций и земельного налога		851	590,00	586,00	-	-	-	586,00	4,00
Уплата прочих налогов, сборов		852	9 800,00	9 799,00	-	-	-	9 799,00	1,00
Уплата иных платежей		853	63 050,00	57 560,66	-	-	-	57 560,66	5 489,34
Результат исполнения (дефицит / профицит)	450	x	-3 669 808,32	-5 266 895,63	1 447 988,49	2 730 528,45	-	-1 088 378,69	x

4. Сведения о возвратах остатков субсидий и расходов прошлых лет

Наименование показателя	Код строки	Код аналитики	Произведено возвратов				итого
			через лицевые счета	через банковские счета	через кассу учреждения	некассовыми операциями	
1	2	3	4	5	6	7	8
Возвращено остатков субсидий прошлых лет, всего	910	x	-	-	-	-	-
Возвращено расходов прошлых лет, всего	950		31 110,76	-	-	-	-
							31 110,76

Руководитель  (подпись) В.В. Куцак (расшифровка подписи)


Руководитель финансово-экономической службы _____ (подпись) _____ (расшифровка подписи)

Главный бухгалтер  (подпись) Е.С. Рощина (расшифровка подписи)

Централизованная бухгалтерия _____ (наименование, ОГРН, ИНН, КПП, местонахождение)

Руководитель (уполномоченное лицо) _____ (должность) _____ (подпись) _____ (расшифровка подписи)

Исполнитель _____ (должность)

 (подпись) _____ (расшифровка подписи) 221-32-65 (телефон, e-mail)

12 января 2024 г.

ОТЧЕТ ОБ ИСПОЛНЕНИИ УЧРЕЖДЕНИЕМ ПЛАНА ЕГО ФИНАНСОВО-ХОЗЯЙСТВЕННОЙ ДЕЯТЕЛЬНОСТИ

на 1 января 2024 г.

Учреждение
Обособленное подразделение
Учредитель
Наименование органа, осуществляющего полномочия учредителя
Вид финансового обеспечения (деятельности)
Периодичность: квартальная, годовая
Единица измерения: руб

"Краевой учебный центр"

МИНИСТЕРСТВО ПРОМЫШЛЕННОСТИ, ЭНЕРГЕТИКИ И ЖИЛИЩНО-КОММУНАЛЬНОГО ХОЗЯЙСТВА КРАСНОЯРСКОГО
Деятельность по выполнению государственного (муниципального) задания

КОДЫ	
Форма по ОКУД	0503737
Дата	01.01.2024
по ОКПО	05197131
по ОКТМО	04701000
по ОКПО	
Глава по БК	382
по ОКЕИ	383

1. Доходы учреждения

Наименование показателя	Код строки	Код аналитики	Утверждено плановых назначений	Исполнено плановых назначений					Сумма отклонения
				через лицевые счета	через банковские счета	через кассу учреждения	некассовыми операциями	итого	
1	2	3	4	5	6	7	8	9	10
Доходы - всего (стр. 030 + стр. 040 + стр. 050 + стр. 060 + стр. 090 + стр. 100)	010		25 905 040,00	25 905 040,00	-	-	-	25 905 040,00	-
Доходы от оказания платных услуг (работ) и компенсации затрат	040	130	25 905 040,00	25 905 040,00	-	-	-	25 905 040,00	-


Наименование показателя	Код строки	Код аналитики	Утверждено плановых назначений	Исполнено плановых назначений					Сумма отклонения
				через лицевые счета	через банковские счета	через кассу учреждения	некассовыми операциями	итого	
1	2	3	4	5	6	7	8	9	10
Расходы - всего (стр. 100 + стр. 200 + стр. 300 + стр. 400 + стр. 600 + стр. 800) в том числе:	200	х	26 052 211,80	24 766 666,05	-	67 238,68	-	24 833 904,73	1 218 307,07
<i>Расходы на выплаты персоналу в целях обеспечения выполнения функций государственными (муниципальными) органами, казенными учреждениями, органами управления государственными внебюджетными фондами (стр. 110 + стр. 130)</i>		100	20 158 511,83	20 091 272,64	-	67 238,68	-	20 158 511,32	0,51
<i>Расходы на выплаты персоналу казенных учреждений (стр. 111 + стр. 112 + стр. 113 + стр. 119)</i>		110	20 158 511,83	20 091 272,64	-	67 238,68	-	20 158 511,32	0,51
Фонд оплаты труда учреждений		111	15 388 636,93	15 342 893,93	-	45 742,68	-	15 388 636,61	0,32
Иные выплаты персоналу учреждений, за исключением фонда оплаты труда		112	154 833,00	133 336,81	-	21 496,00	-	154 832,81	0,19
Взносы по обязательному социальному страхованию на выплаты по оплате труда работников и иные выплаты работникам учреждений		119	4 615 041,90	4 615 041,90	-	-	-	4 615 041,90	-

Наименование показателя	Код строки	Код аналитики	Утверждено плановых назначений	Исполнено плановых назначений					Сумма отклонения
				через лицевые счета	через банковские счета	через кассу учреждения	некассовыми операциями	итого	
1	2	3	4	5	6	7	8	9	10
<i>Закупка товаров, работ и услуг для обеспечения государственных (муниципальных) нужд (стр. 220 + стр. 240)</i>		200	5 893 699,97	4 675 393,41	-	-	-	4 675 393,41	1 218 306,56
<i>Иные закупки товаров, работ и услуг для обеспечения государственных (муниципальных) нужд (стр. 241 + стр. 243 + стр. 244 + стр. 245)</i>		240	5 893 699,97	4 675 393,41	-	-	-	4 675 393,41	1 218 306,56
<i>Прочая закупка товаров, работ и услуг для обеспечения государственных (муниципальных) нужд</i>		244	5 868 699,97	4 652 311,79	-	-	-	4 652 311,79	1 216 388,18
<i>Закупка энергетических ресурсов</i>		247	25 000,00	23 081,62	-	-	-	23 081,62	1 918,38
Результат исполнения (дефицит / профицит)	450	х	-147 171,80	1 138 373,95	-	-67 238,68	-	1 071 135,27	х

Наименование показателя	Код строки	Код аналитики	Утверждено плановых назначений	Исполнено плановых назначений					Сумма отклонения
				через лицевые счета	через банковские счета	через кассу учреждения	некассовыми операциями	итого	
1	2		4	5	6	7	8	9	10
<i>Изменение остатков средств</i>	700	x	147 171,80	-1 071 135,27	-	-	-	-1 071 135,27	1 218 307,07
увеличение остатков средств, всего (-)	710	510	-	-25 917 458,00	-79 974,68	-73 710,68	-	-26 071 143,36	x
уменьшение остатков средств, всего (+)	720	610	-	24 846 322,73	79 974,68	73 710,68	-	25 000 008,09	x
<i>Изменение остатков по внутренним оборотам средств учреждения</i>	730	x	-	-67 238,68	-	67 238,68	-	-	-
<i>в том числе:</i>									
увеличение остатков средств учреждения (-)	731	510	-	6 368,00	79 974,68	73 606,68	-	159 949,36	x
уменьшение остатков средств учреждения (+)	732	610	-	-73 606,68	-79 974,68	-6 368,00	-	-159 949,36	x
<i>Изменение остатков по внутренним расчетам (стр. 821 + стр. 822)</i>	820	x	-	-	-	-	-	-	-
<i>в том числе:</i>									
увеличение остатков по внутренним расчетам (Кт 030404510) (+)	821		-	-	-	-	-	-	-
уменьшение остатков по внутренним расчетам (Дт 030404610) (-)	822		-	-	-	-	-	-	-
<i>Изменение остатков расчетов по внутренним привлечением средств (стр. 831 + стр. 832)</i>	830	x	-	-	-	-	-	-	-
<i>в том числе:</i>									
увеличение расчетов по внутреннему привлечению остатков средств (Кт 030406000) (+)	831		-	-	-	-	-	-	-
уменьшение расчетов по внутреннему привлечению остатков средств (Дт 030406000) (-)	832		-	-	-	-	-	-	-

4. Сведения о возвратах остатков субсидий и расходов прошлых лет

Наименование показателя	Код строки	Код аналитики	Произведено возвратов				итого
			через лицевые счета	через банковские счета	через кассу учреждения	некассовыми операциями	
1	2	3	4	5	6	7	8
Возвращено остатков субсидий прошлых лет, всего	910	x	-	-	-	-	-
Возвращено расходов прошлых лет, всего	950		-	-	-	-	-


Руководитель  (подпись) В.В. Куцак (расшифровка подписи)

Главный бухгалтер  (подпись) Е.С. Роцина (расшифровка подписи)

Руководитель финансово-экономической службы _____ (подпись) _____ (расшифровка подписи)

Централизованная бухгалтерия

_____ (наименование, ОГРН, ИНН, КПП, местонахождение)

Руководитель (уполномоченное лицо)  (подпись)

_____ (должность) _____ (подпись) _____ (расшифровка подписи)

Исполнитель _____ (должность)

_____ (расшифровка подписи) 221-32-65 (телефон, e-mail)

12 января 2024 г.

ОТЧЕТ
ОБ ИСПОЛНЕНИИ УЧРЕЖДЕНИЕМ ПЛАНА ЕГО ФИНАНСОВО-ХОЗЯЙСТВЕННОЙ ДЕЯТЕЛЬНОСТИ

на 1 января 2024 г.

"Краевой учебный центр"

МИНИСТЕРСТВО ПРОМЫШЛЕННОСТИ, ЭНЕРГЕТИКИ И ЖИЛИЩНО-КОММУНАЛЬНОГО ХОЗЯЙСТВА КРАСНОЯРСКОГО
 Деятельность, осуществляемая за счет средств субсидии на иные цели

Коды	
Форма по ОКУД	0503737
Дата	01.01.2024
по ОКПО	05197131
по ОКТМО	04701000
по ОКПО	
Глава по БК	382
по ОКЕИ	383

Учреждение
 Обособленное подразделение
 Учредитель
 Наименование органа, осуществляющего полномочия учредителя
 Вид финансового обеспечения (деятельности)
 Периодичность: квартальная, годовая
 Единица измерения: руб

1. Доходы учреждения

Наименование показателя	Код строки	Код аналитики	Утверждено плановых назначений	Исполнено плановых назначений					Сумма отклонения
				через лицевые счета	через банковские счета	через кассу учреждения	некассовыми операциями	итого	
1	2	3	4	5	6	7	8	9	10
Доходы - всего (стр. 030 + стр. 040 + стр. 050 + стр. 060 + стр. 090 + стр. 100)	010		1 702 000,00	1 652 620,74	-	-	-	1 652 620,74	49 379,26
Безвозмездные поступления от бюджетов	060	150	1 702 000,00	1 652 620,74	-	-	-	1 652 620,74	49 379,26

Наименование показателя	Код строки	Код аналитики	Утверждено плановых назначений	Исполнено плановых назначений					Сумма отклонения
				через лицевые счета	через банковские счета	через кассу учреждения	некассовыми операциями	итого	
1	2	3	4	5	6	7	8	9	10
Расходы - всего (стр. 100 + стр. 200 + стр. 300 + стр. 400 + стр. 600 + стр. 800) в том числе:	200	x	1 702 000,00	1 463 620,74	-	-	-	1 463 620,74	238 379,26

Наименование показателя	Код строки	Код аналитики	Утверждено плановых назначений	Исполнено плановых назначений					Сумма отклонения
				через лицевые счета	через банковские счета	через кассу учреждения	некассовыми операциями	итого	
1	2	3	4	5	6	7	8	9	10
Закупка товаров, работ и услуг для обеспечения государственных (муниципальных) нужд (стр. 220 + стр. 240)		200	1 702 000,00	1 463 620,74	-	-	-	1 463 620,74	238 379,26
Иные закупки товаров, работ и услуг для обеспечения государственных (муниципальных) нужд (стр. 241 + стр. 243 + стр. 244 + стр. 245)		240	1 702 000,00	1 463 620,74	-	-	-	1 463 620,74	238 379,26
Прочая закупка товаров, работ и услуг для обеспечения государственных (муниципальных) нужд		244	1 702 000,00	1 463 620,74	-	-	-	1 463 620,74	238 379,26
Результат исполнения (дефицит / профицит)	450	x	-	189 000,00	-	-	-	189 000,00	x

Наименование показателя	Код строки	Код аналитики	Утверждено плановых назначений	Исполнено плановых назначений					Сумма отклонения
				через лицевые счета	через банковские счета	через кассу учреждения	некассовыми операциями	итого	
1	2		4	5	6	7	8	9	10
<i>Изменение остатков средств</i>	700	x	-	-189 000,00	-	-	-	-189 000,00	189 000,00
увеличение остатков средств, всего (-)	710	510	-	-1 861 274,26	-	-	-	-1 861 274,26	x
уменьшение остатков средств, всего (+)	720	610	-	1 672 274,26	-	-	-	1 672 274,26	x
<i>Изменение остатков по внутренним оборотам средств учреждения</i>	730	x	-	-	-	-	-	-	-
<i>в том числе:</i>									
увеличение остатков средств учреждения (-)	731	510	-	-	-	-	-	-	x
уменьшение остатков средств учреждения (+)	732	610	-	-	-	-	-	-	x
<i>Изменение остатков по внутренним расчетам (стр. 821 + стр. 822)</i>	820	x	-	-	-	-	-	-	-
<i>в том числе:</i>									
увеличение остатков по внутренним расчетам (Кт 030404510) (+)	821		-	-	-	-	-	-	-
уменьшение остатков по внутренним расчетам (Дт 030404610) (-)	822		-	-	-	-	-	-	-
<i>Изменение остатков расчетов по внутренним привлечением средств (стр. 831 + стр. 832)</i>	830	x	-	-	-	-	-	-	-
<i>в том числе:</i>									
увеличение расчетов по внутреннему привлечению остатков средств (Кт 030406000) (+)	831		-	-	-	-	-	-	-
уменьшение расчетов по внутреннему привлечению остатков средств (Дт 030406000) (-)	832		-	-	-	-	-	-	-

4. Сведения о возвратах остатков субсидий и расходов прошлых лет

Наименование показателя	Код строки	Код аналитики	Произведено возвратов				итого
			через лицевые счета	через банковские счета	через кассу учреждения	некассовыми операциями	
1	2	3	4	5	6	7	8
Возвращено остатков субсидий прошлых лет, всего	910	х	-	-	-	-	-
Возвращено расходов прошлых лет, всего	950		-	-	-	-	-

Руководитель _____ (подпись) В.В. Куцак _____ (расшифровка подписи)

Руководитель финансово-экономической службы _____ (подпись) _____ (расшифровка подписи)

Главный бухгалтер _____ (подпись) Е.С. Рощина _____ (расшифровка подписи)

Централизованная бухгалтерия _____ (наименование, ОГРН, ИНН, КПП, местонахождение)

Руководитель (уполномоченное лицо) _____ (должность) _____ (подпись) _____ (расшифровка подписи)

Исполнитель _____ (должность)

12 января 2024 г.

_____ (подпись) _____ (расшифровка подписи) 221-32-65 (телефон, e-mail)

ОТЧЕТ О ФИНАНСОВЫХ РЕЗУЛЬТАТАХ ДЕЯТЕЛЬНОСТИ УЧРЕЖДЕНИЯ

на 1 января 2024 г.

Учреждение

"Краевой учебный центр"

Обособленное подразделение

Учредитель

Наименование органа, осуществляющего полномочия учредителя

МИНИСТЕРСТВО ПРОМЫШЛЕННОСТИ, ЭНЕРГЕТИКИ И ЖИЛИЩНО-КОММУНАЛЬНОГО ХОЗЯЙСТВА
КРАСНОЯРСКОГО КРАЯ

Периодичность: годовая

Единица измерения: руб.

Форма по ОКУД

КОДЫ

0503721

Дата

01.01.2024 0:00:00

по ОКПО

05197131

ИНН

2460003036

по ОКТМО

04701000

по ОКПО

ИНН

Глава по БК

382

по ОКЕИ

383

Наименование показателя	Код строки	Код аналитик и	Деятельность с целевыми средствами	Деятельность по государственному заданию	Приносящая доход деятельность	Итого
1	2	3	4	5	6	7
Доходы (стр. 030 + стр. 040 + стр. 050 + стр. 060 + стр. 070 + стр. 090 + стр. 100 + стр. 110)	010	100	1 463 620,74	24 596 991,74	49 200 730,07	75 261 342,55
<i>Доходы от собственности</i>	030	120	-	-	49 200 730,07	49 200 730,07
в том числе:						
Доходы от операционной аренды	030	121	-	-	32 198,40	32 198,40
<i>Доходы от оказания платных услуг (работ), компенсаций затрат</i>	040	130	-	25 905 040,00	48 762 657,89	74 667 697,89
в том числе:						
Доходы от оказания платных услуг (работ)	040	131	-	25 883 100,00	48 694 653,66	74 577 753,66
Доходы от компенсации затрат	040	134	-	-	50 254,23	50 254,23
Доходы от возмещений Фондом пенсионного и социального страхования Российской Федерации расходов	040	139	-	21 940,00	17 750,00	39 690,00
<i>Штрафы, пени, неустойки, возмещения ущерба</i>	050	140	-	-	14 700,00	14 700,00
в том числе:						
Страховые возмещения	050	143	-	-	14 700,00	14 700,00
<i>Безвозмездные поступления текущего характера</i>	060	150	59 725,74	-	-	59 725,74
в том числе:						
Поступления текущего характера бюджетным и автономным учреждениям от сектора государственного управления	060	152	59 725,74	-	-	59 725,74
<i>Безвозмездные поступления капитального характера</i>	070	160	1 403 895,00	-	-	1 403 895,00
в том числе:						
Поступления капитального характера бюджетным и автономным учреждениям от сектора государственного управления	070	162	1 403 895,00	-	-	1 403 895,00
<i>Доходы от операций с активами</i>	090	170	-	-1 308 048,26	74 866,50	-1 233 181,76


Наименование показателя	Код строки	Код аналитик и	Деятельность с целевыми средствами	Деятельность по государственному заданию	Приносящая доход деятельность	Итого
1	2	3	4	5	6	7
в том числе:						
Доходы от выбытия активов	090	172	-	-1 307 791,75	25 906,50	-1 281 885,25
Чрезвычайные доходы от операций с активами	090	173	-	-256,51	48 960,00	48 703,49
Прочие доходы	100	180	-	-	316 307,28	316 307,28
в том числе:						
Доходы об безвозмездного права пользования активом, предоставленным сектором государственного управления	100	186	-	-	316 307,28	316 307,28
Безвозмездные неденежные поступления в сектор государственного управления	110	190	-	-	-	-
в том числе:						
Расходы (стр. 160 + стр. 170 + стр. 190 + стр. 210 + стр. 230 + стр. 240 + стр. 250 + стр. 260 + стр. 270)	150	200	17 556,00	27 153 164,56	49 516 389,78	76 687 110,34
Оплата труда и начисления на выплаты по оплате труда	160	210	-	20 688 113,98	36 398 340,95	57 086 454,93
в том числе:						
Заработная плата	160	211	-	15 887 725,24	27 920 319,05	43 808 044,29
Прочие несоциальные выплаты персоналу в денежной форме	160	212	-	10 300,00	21 400,00	31 700,00
Начисления на выплаты по оплате труда	160	213	-	4 790 088,74	8 352 893,60	13 142 982,34
Прочие несоциальные выплаты персоналу в натуральной форме	160	214	-	-	103 728,30	103 728,30
Оплата работ, услуг	170	220	17 556,00	4 347 458,75	9 885 685,79	14 250 700,54
в том числе:						
Услуги связи	170	221	-	915 210,95	511 418,21	1 426 629,16
Транспортные услуги	170	222	-	204 977,80	252 478,33	457 456,13
Коммунальные услуги	170	223	-	113 966,62	996 467,07	1 110 433,69
Арендная плата за пользование имуществом (за исключением земельных участков и других обособленных природных объектов)	170	224	-	473 130,86	803 987,28	1 277 118,14
Работы, услуги по содержанию имущества	170	225	-	803 273,88	1 641 280,76	2 444 554,64
Прочие работы, услуги	170	226	17 556,00	1 836 898,64	5 663 033,76	7 517 488,40
Страхование	170	227	-	-	17 020,38	17 020,38
Обслуживание долговых обязательств	190	230	-	-	-	-
в том числе:						
Безвозмездные перечисления текущего характера организациям	210	240	-	-	-	-
в том числе:						
Безвозмездные перечисления бюджетам	230	250	-	-	-	-
в том числе:						
Социальное обеспечение	240	260	-	80 535,93	29 950,50	110 486,43
в том числе:						
Социальные пособия и компенсации персоналу в денежной форме	240	266	-	80 535,93	29 950,50	110 486,43
Расходы по операциям с активами	250	270	-	2 037 055,90	3 139 271,88	5 176 327,78
в том числе:						
Амортизация	250	271	-	1 745 698,30	597 578,96	2 343 277,26
Расходование материальных запасов	250	272	-	291 357,60	2 541 692,92	2 833 050,52
Безвозмездные перечисления капитального характера организациям	260	280	-	-	-	-
в том числе:						

Наименование показателя	Код строки	Код аналитик и	Деятельность с целевыми средствами	Деятельность по государственному заданию	Приносящая доход деятельность	Итого
1	2	3	4	5	6	7
<i>Прочие расходы</i>	270	290	-	-	63 140,66	63 140,66
в том числе:						
Налоги, пошлины и сборы	270	291	-	-	5 580,00	5 580,00
Штрафы за нарушение законодательства о налогах и сборах, законодательства о страховых взносах	270	292	-	-	0,66	0,66
Штрафы за нарушение законодательства о закупках и нарушение условий контрактов (договоров)	270	293	-	-	4 810,00	4 810,00
Другие экономические санкции	270	295	-	-	11 250,00	11 250,00
Иные выплаты текущего характера организациям	270	297	-	-	41 500,00	41 500,00
Чистый операционный результат (стр. 301 - стр. 302); (стр. 310 + стр. 410)	300		1 446 064,74	-2 556 172,82	-315 659,71	-1 425 767,79
<i>Операционный результат до налогообложения (стр. 010 – стр. 150)</i>	301		1 446 064,74	-2 556 172,82	-315 659,71	-1 425 767,79
<i>Налог на прибыль</i>	302					
Операции с нефинансовыми активами (стр. 320 + стр. 330 + стр. 350 + стр. 360 + стр. 370 + стр. 380 + стр. 390 + стр. 395 + стр. 400)	310					
<i>Чистое поступление основных средств</i>	320			-615 422,71	-452 139,57	-1 067 562,28
в том числе:						
увеличение стоимости основных средств	321	310	1 403 895,00	1 547 404,40	337 693,80	3 288 993,20
уменьшение стоимости основных средств	322	41X	1 403 895,00	1 745 698,30	337 693,80	3 487 287,10
<i>Чистое поступление нематериальных активов</i>	330				-269 885,16	-269 885,16
в том числе:						
увеличение стоимости нематериальных активов	331	320				
уменьшение стоимости нематериальных активов	332	42X			269 885,16	269 885,16
<i>Чистое поступление произведенных активов</i>	350					
в том числе:						
увеличение стоимости произведенных активов	351	330				
уменьшение стоимости произведенных активов	352	43X				
<i>Чистое поступление материальных запасов</i>	360					
в том числе:						
увеличение стоимости материальных запасов	361	340		291 286,24	2 475 210,93	2 766 497,17
из них:						
уменьшение стоимости материальных запасов	362	440		291 357,60	2 318 968,19	2 610 325,79
из них:						
<i>Чистое поступление прав пользования</i>	370					
в том числе:						
увеличение стоимости прав пользования	371	35X	42 169,74	68 058,96	186 278,44	296 507,14
уменьшение стоимости прав пользования	372	45X	42 169,74	440 579,58	513 585,72	996 335,04
<i>Чистое поступление биологических активов</i>	380					
в том числе:						
увеличение стоимости биологических активов	381	360				
уменьшение стоимости биологических активов	382	46X				
<i>Чистое изменение затрат на изготовление готовой продукции (работ, услуг)</i>	390					

Наименование показателя	Код строки	Код аналитик и	Деятельность с целевыми средствами	Деятельность по государственному заданию	Приносящая доход деятельность	Итого
1	2	3	4	5	6	7
в том числе:						
увеличение затрат	391	x		23 444 022,33	71 268 208,45	94 712 230,78
уменьшение затрат	392	x		23 444 022,33	71 268 208,45	94 712 230,78
<i>Чистое изменение затрат на биотрансформацию</i>	395					
в том числе:						
увеличение затрат	396	x				
уменьшение затрат	397	x				
<i>Чистое изменение расходов будущих периодов</i>	400	x				
Операции с финансовыми активами и обязательствами (стр. 420 - стр. 510)	410		1 446 064,74	-1 940 750,11	136 479,86	-358 205,51
Операции с финансовыми активами (стр. 430 + стр. 440 + стр. 450 + стр. 460 + стр. 470 + стр. 480)	420		189 000,00	-114 476,32	-2 284 740,67	-2 210 216,99
<i>Чистое поступление денежных средств и их эквивалентов</i>	430		189 000,00	1 071 135,27	-1 057 267,93	202 867,34
в том числе:						
поступление денежных средств и их эквивалентов	431	510	1 861 274,26	26 054 883,68	54 787 914,59	82 704 072,53
выбытие денежных средств и их эквивалентов	432	610	1 672 274,26	24 983 748,41	55 845 182,52	82 501 205,19
<i>Чистое поступление ценных бумаг, кроме акций</i>	440					
в том числе:						
увеличение стоимости ценных бумаг, кроме акций и иных финансовых инструментов	441	520				
уменьшение стоимости ценных бумаг, кроме акций и иных финансовых инструментов	442	620				
<i>Чистое поступление акций и иных финансовых инструментов</i>	450					
в том числе:						
увеличение стоимости акций и иных финансовых инструментов	451	530				
уменьшение стоимости акций и иных финансовых инструментов	452	630				
<i>Чистое предоставление займов (ссуд)</i>	460					
в том числе:						
увеличение задолженности по предоставленным займам (ссудам)	461	540				
уменьшение задолженности по предоставленным займам (ссудам)	462	640				
<i>Чистое поступление иных финансовых активов</i>	470					
в том числе:						
увеличение стоимости иных финансовых активов	471	550				
уменьшение стоимости иных финансовых активов	472	650				
<i>Чистое увеличение дебиторской задолженности</i>	480					
в том числе:						
увеличение дебиторской задолженности	481	560	1 910 653,52	26 976 279,99	55 899 502,65	84 786 436,16
уменьшение дебиторской задолженности	482	660	1 910 653,52	28 161 891,58	57 126 975,39	87 199 520,49

Наименование показателя	Код строки	Код аналитики	Деятельность с целевыми средствами	Деятельность по государственному заданию	Приносящая доход деятельность	Итого
1	2	3	4	5	6	7
Операции с обязательствами (стр. 520 + стр. 530 + стр. 540 + стр. 550 + стр. 560)						
<i>Чистое увеличение задолженности по внутренним привлеченным заимствованиям</i>	510		-1 257 064,74	1 826 273,79	-2 421 220,53	-1 852 011,48
в том числе:	520					
увеличение задолженности по внутренним привлеченным заимствованиям	521	710				
уменьшение задолженности по внутренним привлеченным заимствованиям	522	810				
<i>Чистое увеличение задолженности по внешним привлеченным заимствованиям</i>	530					
в том числе:						
увеличение задолженности по внешним привлеченным заимствованиям	531	720				
уменьшение задолженности по внешним привлеченным заимствованиям	532	820				
<i>Чистое увеличение прочей кредиторской задолженности</i>	540		-1 257 064,74	1 443 937,43	-2 296 446,27	-2 109 573,58
в том числе:						
увеличение прочей кредиторской задолженности	541	730	1 652 620,74	34 580 911,88	67 126 900,09	103 360 432,71
уменьшение прочей кредиторской задолженности	542	830	2 909 685,48	33 136 974,45	69 423 346,36	105 470 006,29
<i>Чистое изменение доходов будущих периодов</i>	550	x			-316 307,28	-316 307,28
<i>Чистое изменение резервов предстоящих расходов</i>	560	x		382 336,36	191 533,02	573 869,38


Руководитель


(подпись)

В.В. Куцак

(расшифровка подписи)

Главный бухгалтер


(подпись)

Е.С. Роцина

(расшифровка подписи)

Централизованная бухгалтерия

(наименование, ОГРН, ИНН, КПП, местонахождение)

Руководитель

(уполномоченное лицо)


(должность)

(подпись)


(расшифровка подписи)

Исполнитель


(должность)


(подпись)

(расшифровка подписи)


(телефон, e-mail)

ОТЧЕТ О ДВИЖЕНИИ ДЕНЕЖНЫХ СРЕДСТВ УЧРЕЖДЕНИЯ

Учреждение
 Обособленное подразделение
 Учредитель
 Наименование бюджета
 Периодичность: полугодовая, годовая
 Единица измерения: руб.

на 1 января 2024 г.
 "Краевой учебный центр"

Бюджет Красноярского края

Форма по ОКУД	0503723
Дата по ОКПО	01.01.2024
	05197131
Глава по БК по ОКТМО	382
	04701000
по ОКЕИ	383

1. ПОСТУПЛЕНИЯ

Наименование показателя	Код строки	Код по КОСГУ	За отчетный период	За аналогичный период прошлого финансового года
1	2	3	4	5
ПОСТУПЛЕНИЯ	0100			
Поступления по текущим операциям - всего			77 611 233,91	60 454 524,58
в том числе:	0200	100	77 556 347,41	60 442 095,08
по доходам от собственности	0400	120	38 638,08	38 638,08
в том числе:				
от операционной аренды	0401	121	38 638,08	38 638,08
от финансовой аренды	0402	122	-	-
от платежей при пользовании природными ресурсами	0403	123	-	-
по процентам по депозитам, остаткам денежных средств	0404	124	-	-
по процентам по предоставленным займам	0405	125	-	-
по процентам по иным финансовым инструментам	0406	126	-	-
по дивидендам от объектов инвестирования	0407	127	-	-
от предоставления исключительных прав на результаты интеллектуальной деятельности и средства индивидуализации	0408	128	-	-
от иных доходов от собственности	0409	129	-	-
от концессионной платы	0410	12K	-	-
от простого товарищества	0411	12T	-	-
по доходам от оказания платных услуг (работ), компенсаций затрат	0500	130	75 874 468,59	60 424 607,98
в том числе:				
от оказания платных услуг (работ) за счет субсидии на выполнение государственного (муниципального) задания	0501	131	25 883 100,00	17 337 100,00
от оказания платных услуг (работ), кроме субсидии на выполнение государственного (муниципального) задания	0502	131	49 991 368,59	43 087 507,98

Наименование показателя	Код строки	Код по КОСГУ	За отчетный период	За аналогичный период прошлого финансового года
1	2	3	4	5
от оказания услуг (работ) по программе обязательного медицинского страхования	0503	132	-	-
от платы за предоставление информации из государственных источников (реестров)	0504	133	-	-
от компенсации затрат	0505	134	-	-
по условным арендным платежам	0506	135	47 423,10	43 209,04
от возмещений Фондом социального страхования Российской Федерации расходов	0507	139	-	-
по штрафам, пеням, неустойкам, возмещениям ущерба	0600	140	39 690,00	-
в том числе:			14 700,00	1 849,02
от штрафных санкций за нарушение законодательства о закупках и нарушение условий контрактов (договоров)	0601	141	-	-
от штрафных санкций по долговым обязательствам	0602	142	-	-
от страховых возмещений	0603	143	-	-
от возмещения ущерба имуществу (за исключением страховых возмещений)	0604	144	14 700,00	-
от прочих доходов от сумм принудительного изъятия	0605	145	-	-
по безвозмездным денежным поступлениям текущего характера	0700	150	-	1 849,02
в том числе:			59 725,74	-
по поступлениям текущего характера бюджетным и автономным учреждениям от сектора государственного управления	0702	152	-	-
по поступлениям текущего характера от организаций государственного сектора	0704	154	59 725,74	-
по поступлениям текущего характера от иных резидентов (за исключением сектора государственного управления и организаций государственного сектора)	0705	155	-	-
по поступлениям текущего характера от наднациональных организаций и правительств иностранных государств	0706	156	-	-
по поступлениям текущего характера от международных организаций	0707	157	-	-
по поступлениям текущего характера от нерезидентов (за исключением наднациональных организаций и правительств иностранных государств, международных финансовых организаций)	0708	158	-	-
по безвозмездным денежным поступлениям капитального характера	0800	160	-	-
в том числе:			1 592 895,00	-
по поступлениям капитального характера бюджетным и автономным учреждениям от сектора государственного управления	0802	162	-	-
по поступлениям капитального характера от организаций государственного сектора	0804	164	1 592 895,00	-
по поступлениям капитального характера от иных резидентов (за исключением сектора государственного управления и организаций государственного сектора)	0805	165	-	-
по поступлениям капитального характера от международных организаций	0807	167	-	-
по поступлениям капитального характера от нерезидентов (за исключением наднациональных организаций и правительств иностранных государств, международных финансовых организаций)	0808	168	-	-
по иным текущим поступлениям	1200		-	-
в том числе:			-24 080,00	-23 000,00
невыясненные поступления	1201	181	-	-
иные доходы	1202	189	-	-
			-24 080,00	-23 000,00

Наименование показателя	Код строки	Код по КОСГУ	За отчетный период	За аналогичный период прошлого финансового года
1	2	3	4	5
реализация оборотных активов	1203	440	-	-
Поступления от инвестиционных операций - всего	1300		54 886,50	12 429,50
в том числе:				
от реализации нефинансовых активов:	1400	400	54 886,50	12 429,50
в том числе:				
основных средств	1410	410		
нематериальных активов	1420	420	51 480,00	9 600,00
непроизведенных активов	1430	430	-	-
материальных запасов	1440	440	3 406,50	-
в том числе:				
лекарственных препаратов и материалов, применяемых в медицинских целях	1441	441	-	-
продуктов питания	1442	442	-	-
горюче-смазочных материалов	1443	443	-	-
строительных материалов	1444	444	-	-
мягкого инвентаря	1445	445	-	-
прочих оборотных ценностей (материалов)	1446	446	-	-
прочих материальных запасов однократного применения	1449	449	3 406,50	2 829,50
биологических активов	1450	450	-	-
от реализации финансовых активов:	1600	600	-	-
в том числе:				
ценных бумаг, кроме акций и иных финансовых инструментов	1610	620	-	-
акций и иных финансовых инструментов	1620	630	-	-
от возврата по предоставленным займам	1630	640	-	-
в том числе:				
по предоставленным займам бюджетам бюджетной системы Российской Федерации	1631	641	-	-
по предоставленным займам государственным (муниципальным) автономным учреждениям	1632	642	-	-
по предоставленным займам финансовым и нефинансовым организациям государственного сектора	1633	643	-	-
по предоставленным займам иным нефинансовым организациям	1634	644	-	-
по предоставленным займам иным финансовым организациям	1635	645	-	-
по предоставленным займам некоммерческим организациям и физическим лицам - производителям товаров, работ, услуг	1636	646	-	-
по предоставленным займам физическим лицам	1637	647	-	-
Поступления от финансовых операций - всего	1800		-	-
в том числе:				
от осуществления займов	1900	700	-	-
из них:				
по привлечению займов в рублях	1910	710	-	-

2. ВЫБЫТИЯ

ф. 0503723 с. 4

Наименование показателя	Код строки	Код по КОСГУ	За отчетный период	За аналогичный период прошлого финансового года
1	2	3	4	5
ВЫБЫТИЯ	2100			
Выбытия по текущим операциям - всего	2200	200	77 439 477,33	59 431 273,44
в том числе:			75 567 279,13	58 674 314,41
за счет оплаты труда и начислений на выплаты по оплате труда	2300	210		
из них:			58 342 221,66	44 842 956,99
за счет заработной платы				
за счет прочих несоциальных выплат персоналу в денежной форме	2301	211	44 497 789,68	34 600 902,71
за счет начислений на выплаты по оплате труда	2302	212	31 700,00	20 050,00
за счет прочих несоциальных выплат персоналу в натуральной форме	2303	213	13 709 003,68	10 222 004,28
за счет оплаты работ, услуг	2304	214	103 728,30	-
из них:	2400	220	14 066 764,48	11 214 354,51
услуге связи				
транспортных услуг	2401	221	1 506 123,53	1 233 269,17
коммунальных услуг	2402	222	453 873,73	272 710,46
арендной платы за пользование имуществом (за исключением земельных и других обремененных природных объектов)	2403	223	1 100 367,54	1 026 610,82
работ, услуг по содержанию имущества	2404	224	1 014 201,88	820 835,04
прочих работ, услуг	2405	225	2 530 485,53	2 129 104,15
страхования	2406	226	7 445 597,82	5 714 575,72
арендной платы за пользование земельными участками и другими обремененными природными объектами	2407	227	16 114,45	17 249,15
за счет обслуживания долговых обязательств	2408	229	-	-
за счет безвозмездных перечислений текущего характера организациям	2500	230	-	-
из них:	2600	240	-	-
за счет безвозмездных перечислений государственным (муниципальным) бюджетным и автономным учреждениям				
за счет безвозмездных перечислений финансовым организациям государственного сектора на производство	2601	241	-	-
за счет безвозмездных перечислений иным финансовым организациям (за исключением финансовых организаций государственного сектора) на производство	2602	242	-	-
за счет безвозмездных перечислений нефинансовым организациям государственного сектора на производство	2603	243	-	-
за счет безвозмездных перечислений иным нефинансовым организациям (за исключением нефинансовых организаций государственного сектора) на производство	2604	244	-	-
за счет безвозмездных перечислений некоммерческим организациям и физическим лицам - производителям товаров, работ и услуг на производство	2605	245	-	-
за счет безвозмездных перечислений финансовым организациям государственного сектора на производство	2606	246	-	-
за счет безвозмездных перечислений финансовым организациям государственного сектора на продукцию	2607	247	-	-

Наименование показателя	Код строки	Код по КОСГУ	За отчетный период	За аналогичный период прошлого финансового года
1	2	3	4	5
за счет безвозмездных перечислений иным финансовым организациям (за исключением финансовых организаций государственного сектора) на продукцию	2606	248	-	-
за счет безвозмездных перечислений нефинансовым организациям государственного сектора на продукцию	2609	249	-	-
за счет безвозмездных перечислений иным нефинансовым организациям (за исключением нефинансовых организаций государственного сектора) на продукцию	2611	24А	-	-
за счет безвозмездных перечислений некоммерческим организациям и физическим лицам - производителям товаров, работ и услуг на продукцию	2612	24В	-	-
за счет безвозмездных перечислений бюджетам и международным организациям	2700	250	-	-
из них:				
за счет перечислений текущего характера наднациональным организациям и правительствам иностранных государств	2702	252	-	-
за счет перечислений текущего характера международным организациям	2703	253	-	-
за счет перечислений капитального характера наднациональным организациям и правительствам иностранных государств	2705	255	-	-
за счет перечислений капитального характера международным организациям	2706	256	-	-
за счет социального обеспечения	2800	260	119 005,47	135 939,99
из них:				
за счет пособий по социальной помощи населению в денежной форме	2802	262	-	-
за счет пособий по социальной помощи населению в натуральной форме	2803	263	-	-
за счет пенсий, пособий, выплачиваемых работодателями, нанимателями бывшим работникам	2804	264	-	-
за счет пособий по социальной помощи, выплачиваемых работодателями, нанимателями бывшим работникам в натуральной форме	2805	265	-	-
за счет социальных пособий и компенсаций персоналу в денежной форме	2806	266	119 005,47	135 939,99
за счет социальных компенсаций персоналу в натуральной форме	2807	267	-	-
за счет операций с активами	2900	270	-	-
из них:				
за счет чрезвычайных расходов по операциям с активами	2901	273	-	-
за счет безвозмездных перечислений капитального характера организациям	3000	280	-	-
в том числе:				
за счет безвозмездных перечислений капитального характера государственным (муниципальным) бюджетным и автономным учреждениям	3001	281	-	-
за счет безвозмездных перечислений капитального характера финансовым организациям государственного сектора	3002	282	-	-
за счет безвозмездных перечислений капитального характера иным финансовым организациям (за исключением финансовых организаций государственного сектора)	3003	283	-	-
за счет безвозмездных перечислений капитального характера нефинансовым организациям государственного сектора	3004	284	-	-
за счет безвозмездных перечислений капитального характера иным нефинансовым организациям (за исключением нефинансовых организаций государственного сектора)	3005	285	-	-
за счет безвозмездных перечислений капитального характера некоммерческим организациям и физическим лицам - производителям товаров, работ и услуг	3006	286	-	-
за счет прочих расходов	3100	290	67 945,66	48 693,71

Наименование показателя	Код строки	Код по КОСГУ	За отчетный период	За аналогичный период прошлого финансового года
1	2	3	4	5
в том числе:				
за счет уплаты налогов, пошлин и сборов	3101	291	10 385,00	3 636,00
за счет уплаты штрафов за нарушение законодательства о налогах и сборах, законодательства о страховых взносах	3102	292	0,66	57,71
за счет уплаты штрафов за нарушение законодательства о закупках и нарушение условий контрактов (договоров)	3103	293	4 810,00	-
за счет уплаты штрафных санкций по долевым обязательствам	3104	294	-	-
за счет уплаты других экономических санкций	3105	295	11 250,00	-
за счет уплаты иных выплат текущего характера физическим лицам	3106	296	-	-
за счет уплаты иных выплат текущего характера организациям	3107	297	41 500,00	45 000,00
за счет уплаты иных выплат капитального характера физическим лицам	3108	298	-	-
за счет уплаты иных выплат капитального характера организациям	3109	299	-	-
за счет приобретения товаров и материальных запасов	3110	340	2 971 341,86	2 632 369,21
в том числе:				
лекарственных препаратов и материалов, применяемых в медицинских целях	3111	341	-	-
продуктов питания	3112	342	-	4 901,11
горюче-смазочных материалов	3113	343	575 263,30	709 908,88
строительных материалов	3114	344	155 070,47	36 707,00
мягкого инвентаря	3115	345	45 515,00	20 390,00
прочих оборотных запасов (материалов)	3116	346	1 622 549,97	1 314 966,89
материальных запасов однократного применения	3117	349	572 943,12	545 495,33
Выбытия по инвестиционным операциям - всего	3200		1 872 198,20	556 959,03
в том числе:				
на приобретение нефинансовых активов:	3300		1 872 198,20	556 959,03
в том числе:				
основных средств	3310	310	1 862 198,20	375 846,47
нематериальных активов	3320	320	-	-
непроизведенных активов	3330	330	-	-
материальных запасов	3340	340	-	815,00
в том числе:				
прочих запасов	3346	346	-	-
материальных запасов для целей капитальных вложений	3347	347	-	815,00
на приобретение услуг, работ для целей капитальных вложений	3390	228	10 000,00	180 297,56
биологических активов	3350	360	-	-
на приобретение финансовых активов:	3400		-	-
в том числе:				
ценных бумаг, кроме акций и иных финансовых инструментов	3410	520	-	-
акций и иных финансовых инструментов	3420	530	-	-
по предоставленным займам/займованиям	3430	540	-	-
в том числе:				
бюджетам бюджетной системы Российской Федерации	3431	541	-	-
государственным (муниципальным) автономным учреждениям	3432	542	-	-
финансовым и нефинансовым организациям государственного сектора	3433	543	-	-

Наименование показателя	Код строки	Код по КОСГУ	За отчетный период	За аналогичный период прошлого финансового года
1	2	3	4	5
иным нефинансовым организациям	3434	544	-	-
иным финансовым организациям	3435	545	-	-
некоммерческим организациям и физическим лицам - производителям товаров, работ, услуг	3436	546	-	-
физическим лицам	3437	547	-	-
Выбытия по финансовым операциям - всего	3600			
в том числе:				
на погашение государственного (муниципального) долга	3800	800	-	-
из них:				
по внутренним привлеченным заимствованиям в рублях	3810	810	-	-
Иные выбытия - всего	3900			
из них:				

3. ИЗМЕНЕНИЕ ОСТАТКОВ СРЕДСТВ

Наименование показателя	Код строки	Код по КОСГУ	За отчетный период	За аналогичный период прошлого финансового года
1	2	3	4	5
ИЗМЕНЕНИЕ ОСТАТКОВ СРЕДСТВ	4000			
По операциям с денежными средствами, не относящимся к поступлениям и выбытиям			-171 756,58	-1 023 251,14
в том числе:	4100		-31 110,76	-59 547,66
по возврату дебиторской задолженности прошлых лет	4200		-31 110,76	-59 547,66
в том числе:				
по возврату дебиторской задолженности прошлых лет	4210	510	-31 110,76	-59 547,66
по возврату остатков субсидий прошлых лет	4220	610	-	-
по операциям с денежными обеспечениями	4300		-	-
в том числе:				
возврат средств, перечисленных в виде денежных обеспечений	4310	510	-510,00	-3 816,00
перечисление денежных обеспечений	4320	610	510,00	3 816,00
со средствами во временном распоряжении	4400		-	-
в том числе:				
поступление денежных средств во временное распоряжение	4410	510	-	-
выбытие денежных средств во временном распоряжении	4420	610	-	-
по расчетам с филиалами и обособленными структурными подразделениями	4500		-	-
в том числе:				
увеличение расчетов	4510	510	-	-
уменьшение расчетов	4520	610	-	-
по расчетам по иным операциям с денежными средствами, не отраженных в поступлениях и выбытиях	4600		-	-
в том числе:				
увеличение расчетов	4610	510	-	-
уменьшение расчетов	4620	610	-	-

Наименование показателя	Код строки	Код по КОСГУ	За отчетный период	За аналогичный период прошлого финансового года
1	2	3	4	5
Изменение остатков средств при управлении остатками - всего	4900			
в том числе:				
поступление денежных средств на депозитные счета				
выбытие денежных средств с депозитных счетов	4910	510		
поступление денежных средств при управлении остатками	4920	610		
выбытие денежных средств при управлении остатками	4930	510		
выбытие денежных средств при управлении остатками	4940	610		
Изменение остатков средств — всего	5000			
в том числе:				
за счет увеличения денежных средств			-202 867,34	-1 082 798,80
за счет уменьшения денежных средств	5010	510	-85 536 753,52	-68 208 414,40
за счет курсовой разницы	5020	610	85 333 886,18	67 125 615,60
	5030	171		

4. АНАЛИТИЧЕСКАЯ ИНФОРМАЦИЯ ПО ВЫБИТИЯМ

Наименование показателя	Код строки	Код по КОСГУ	Код вида расходов	Код аналитики		Сумма
				5	6	
1	2	3	4	5	6	7
Расходы, всего	9000	х	х	х	х	77 439 477,33
в том числе:						
Зарботная плата		211	111	0505		15 308 100,68
Зарботная плата		211	111	0705		29 189 689,00
Прочие несоциальные выплаты персоналу в денежной форме		212	112	0505		10 300,00
Прочие несоциальные выплаты персоналу в денежной форме		212	112	0705		21 400,00
Начисления на выплаты по оплате труда		213	119	0505		4 615 041,90
Начисления на выплаты по оплате труда		213	119	0705		9 093 961,78
Прочие несоциальные выплаты персоналу в натуральной форме		214	112	0705		103 728,30
Услуги связи		221	244	0505		994 229,46
Услуги связи		221	244	0705		511 894,07
Транспортные услуги		222	112	0705		54 600,00
Транспортные услуги		222	244	0505		199 376,20
Транспортные услуги		222	244	0705		199 897,53
Коммунальные услуги		223	244	0505		81 016,14
Коммунальные услуги		223	244	0705		703 198,97
Коммунальные услуги		223	247	0505		23 081,62
Коммунальные услуги		223	247	0705		293 070,81
Арендная плата за пользование имуществом (за исключением земельных участков и других обособленных природных объектов)		224	244	0505		515 521,88
Арендная плата за пользование имуществом (за исключением земельных участков и других обособленных природных объектов)		224	244	0705		498 680,00
Работы, услуги по содержанию имущества		225	244	0505		803 273,88
Работы, услуги по содержанию имущества		225	244	0705		1 727 211,68
Прочие работы, услуги		226	112	0505		144 532,81
Прочие работы, услуги		226	112	0705		107 191,00
Прочие работы, услуги		226	244	0505		1 691 304,33
Прочие работы, услуги		226	244	0705		5 502 569,68
Страхование		227	244	0705		16 114,45
Услуги, работы для целей капитальных вложений		228	244	0705		10 000,00
Социальные пособия и компенсации персоналу в денежной форме		266	111	0505		80 535,93
Социальные пособия и компенсации персоналу в денежной форме		266	111	0705		38 469,54
Налоги, пошлины и сборы		291	851	0705		586,00
Налоги, пошлины и сборы		291	852	0705		9 799,00
Штрафы за нарушение законодательства о налогах и сборах, законодательства о страховых взносах		292	853	0705		0,66
Штрафы за нарушение законодательства о закупках и нарушение условий контрактов (договоров)		293	853	0705		4 810,00
Другие экономические санкции		295	853	0705		11 250,00
Иные выплаты текущего характера организациям		297	853	0705		41 500,00
Увеличение стоимости основных средств		310	244	0505		1 537 404,40
Увеличение стоимости основных средств		310	244	0705		324 793,80
Увеличение стоимости горюче-смазочных материалов		343	244	0705		575 263,30
Увеличение стоимости строительных материалов		344	244	0505		56 061,47
Увеличение стоимости строительных материалов		344	244	0705		100 009,00
Увеличение стоимости мягкого инвентаря		345	244	0705		45 515,00
Увеличение стоимости прочих материальных запасов		346	244	0505		238 744,77
Увеличение стоимости прочих материальных запасов		346	244	0705		1 383 605,20
Увеличение стоимости прочих материальных запасов однократного применения		349	244	0705		572 943,12

Руководитель

Главный бухгалтер

(руководитель централизованной бухгалтерии)

12 января 2024 г.

В.В. Куцак

(расшифровка подписи)

Е.С. Рощина

(расшифровка подписи)

ПОЯСНИТЕЛЬНАЯ ЗАПИСКА
К БАЛАНСУ
за 2023 года

Учреждение:
КРАЕВОЙ УЧЕБНЫЙ ЦЕНТР
Учредитель:
Министерство промышленности, энергетики и
жилищно-коммунального хозяйства
Красноярского края

Форма по ОКУД	0503760
Дата	01.01.2024
по ОКПО	79863595
Глава по БК	382
по ОКТМО	04701000
по ОКЕИ	383

Наименование бюджета: Краевой
Периодичность: квартальная, годовая
Единица измерения: Рубли

Раздел 1 «Организационная структура учреждения»

На основании распоряжения Правительства Красноярского края от 30.03.2018 № 218-р функции и полномочия учредителя в отношении Краевого учебного центра определены за министерством промышленности, энергетики и жилищно-коммунального хозяйства Красноярского края. Учреждение создано на основании распоряжения Правительства Красноярского края от 13.10.2010 № 848-р.

Краевой учебный центр является некоммерческой организацией, созданной для обеспечения потребности физических и юридических лиц в сфере образования.

Краевой учебный центр является юридическим лицом, имеет самостоятельный баланс, расчетные и иные счета в банках на территории Российской Федерации, обособленное имущество, бланки, штампы, круглую печать со своим наименованием на русском языке, может иметь зарегистрированную в установленном порядке фирменную эмблему. Краевой учебный центр приобретает права юридического лица с момента его государственной регистрации. Собственником имущества является субъект РФ – Красноярский край. Учреждение выполняет государственное задание, а также ведет приносящую доход деятельность.

Краевой учебный центр имеет расчетный счет 03224643040000001900 в УФК по Красноярскому краю, открыты лицевые счета:

- для осуществления образовательной деятельности - 85192A08001;
- для выполнения государственного задания – 81192A08001;
- для субсидий на иные цели – 82192A08001.

Бухгалтерский учет ведется структурным подразделением – бухгалтерией, возглавляемым главным бухгалтером.

В составе Краевого учебного центра по состоянию на 01.01.2024

имеется «Центральный офис» и 6 филиалов, находящихся на территории Красноярского края:

- филиал «Минусинский» № 2;
- филиал «Лесосибирский» № 3;
- филиал «Канский» № 4;
- филиал «Ачинский» № 6;
- филиал «Шарыповский» – деятельность приостановлена;
- «Норильское» отделение.

Основной деятельностью учреждения является обучение в образовательных учреждениях дополнительного профессионального образования (повышение квалификации) для специалистов, имеющих среднее профессиональное образование. В целях оказания платных услуг населению получена лицензия № 8655-л серия 24ЛО1 № 0001833 от 29.02.2016г. выдана Министерством образования Красноярского края, срок действия лицензии бессрочно.

В Краевом учебном центре действует наблюдательный совет в количестве 6 человек, определенный приказом № 13-52 от 16.04.2020 министерства энергетики и жилищно-коммунального хозяйства Красноярского края, в составе:

- Председатель наблюдательного совета – Гаврилов Евгений Владимирович – заместитель министра промышленности, энергетики и жилищно-коммунального хозяйства Красноярского края;
- Секретарь наблюдательного совета – Пешкова Диана Дмитриевна – юрисконсульт Краевого учебного центра;

Члены Наблюдательного совета:

- Игнатова Татьяна Александровна – председатель краевой (территориальной) организации профсоюзов работников жизнеобеспечения;
- Андреев Александр Иванович – исполнительный директор «Союз предприятий жилищно - коммунального хозяйства и энергетики Красноярского края»;
- Коренко Юлия Геннадьевна – начальник отдела Консультационно-правового центра Красноярского края по вопросам организации представления жилищно - коммунальных услуг населению;
- Октябрьев Андрей Борисович – ведущий специалист отдела по работе с юридическими лицами и кооперативным управлением Агентства по управлению государственным имуществом Красноярского края.

Компетенция наблюдательного совета определена Федеральным законом от 03.11.2006 № 174-ФЗ Об автономных учреждениях и Уставом Краевого учебного центра.

Сведения об организационной структуре учреждения (Таблица N 7)

Сведения о направлениях деятельности

Таблица N 1

Вид деятельности (код по ОКВЭД)	Коды бюджетной классификации (код раздела, подраздела)	Пояснения
1	2	3
1. Относительно года, предшествующего отчетному (ОКВЭД по новым видам деятельности, которые не осуществлялись учреждением)		
71.12.8 Деятельность по предоставлению инженерно-технических консультаций в сфере энергосбережения и повышения энергетической эффективности использования энергетических ресурсов		Приказ министерства промышленности, энергетики и жилищно-коммунального хозяйства Красноярского края № 05 от 19.01.2023
2. Относительно очередного года, следующего за отчетным (ОКВЭД по видам деятельности, прекращенным в отчетном году)		

Сведения об организационной структуре учреждения

Показатель	Код строки	Значение	Правовое основание	Пояснения
1	2	3	4	5
Местонахождение учреждения	010	<i>(юридический / почтовый адрес)</i>	-	660075, РФ, Красноярский край, г. Красноярск, ул. Маерчака, 40
Организационно-правовая форма субъекта отчетности	020	<i>(код согласно ОКОПФ ОК 028-2012*)</i>	ОКОПФ ОК 028-2012	ОКОПФ 75201
Изменение наименования субъекта отчетности за отчетный период	030	+нет	нет	-
Перечень основных нормативных правовых актов, регламентирующих деятельность субъекта отчетности	040	-	При осуществлении своего основного вида деятельности Учреждение руководствуется Федеральным законом "Об образовании в Российской Федерации" от 29.12.2012 N 273-ФЗ, а также иными нормативными правовыми актами Российской Федерации и Красноярского края в сфере образования, Уставом	-
Наименование органа, осуществляющего внешний государственный (муниципальный) финансовый контроль	050	-	-	Служба финансово-экономического контроля и контроля в сфере закупок Красноярского края
Сроки деятельности субъекта отчетности, созданного на определенный срок	060	-	-	-
Наименование и место публикации отчета, содержащего информацию о результатах исполнения плана финансово-хозяйственной деятельности	070	да	-	Краевой учебный центр подготовки работников ЖКХ и энергетики - КЦПР.РФ; Официальный сайт для размещения информации об учреждениях - bus.gov.ru
Наименование и место публикации отчета, содержащего информацию о результатах исполнения государственного (муниципального) задания	080	да	-	Официальный сайт для размещения информации об учреждениях - bus.gov.ru
Наличие наблюдательного совета (органа управления учреждением)	090	да	Приказ министерства промышленности, энергетики и жилищно-коммунального хозяйства Красноярского края № 13-52 от 16.04.2020	-
Изменение состава наблюдательного совета (органа управления учреждением)	100	да	Приказ министерства промышленности, энергетики и жилищно-коммунального хозяйства Красноярского края № 44 от 28.02.2023; Приказ министерства промышленности, энергетики и жилищно-коммунального хозяйства Красноярского края № 76 от 25.04.2023	(описание изменений)
Изменение полномочий наблюдательного совета (органа управления учреждением)	110	нет	-	-
Изменение состава полномочий учреждения	120	нет	-	-
Передача полномочий по ведению бухгалтерского учета иной организации (централизованной бухгалтерии)	130	нет	-	-
Сведения о правопреемственности по всем обязательствам реорганизуемого (преобразуемого) субъекта отчетности в отношении всех кредиторов и должников, включая и обязательства, оспариваемые в суде	140	-	-	-

Иная информация, характеризующая показатели деятельности реорганизуемого (преобразуемого) субъекта отчетности за отчетный период	150	-	-	-
Иной показатель:	160	-	-	-

* Общероссийский классификатор организационно-правовых форм ОК 028-2012

Раздел 2 «Результаты деятельности учреждения»

Согласно штатному расписанию на 2023 утверждено 57,25 штатных единиц, в том числе 2 штатных единиц преподавателей. Среднесписочная численность сотрудников на 01.01.2024г. составляет 49 человек. Сведения о результатах деятельности учреждения (Таблица N 8).

На отчетную дату вакантные должности сохранились по структурным подразделениям:

- Call-центр – 2 ед;
- Региональный центр энергосбережения – 1 ед.

Причины свободных вакансий – это затруднение в подборе кандидатов на соответствующие должности по территории края и г. Красноярска.

Обязанности по обеспечению безопасных условий и охраны труда в организациях согласно ст. 212 ТК РФ возложены на работодателя. В соответствии с требованиями законодательства в штатном расписании предусмотрена должность специалиста в области охраны труда – 1 ед.

Кроме того в соответствии требования Федерального Закона № 426 от 28.12.2013 «О специальной оценке условий труда» в учреждении в декабре 2020 года проведена спецоценка. По результатам проведенной спецоценки в штатном расписании учреждения предусмотрены надбавки за работу во вредных условиях труда. Также в учреждении организованы мероприятия по пожарной безопасности и электробезопасности, начиная с назначения ответственных, аттестованных по навыкам поддержания пожарной безопасности лиц и заканчивая принятием всех необходимых нормативных документов, обеспечением материальной базы и проведением инструктажа персонала. На отчетную дату в учреждении несчастные случаи на производстве не происходили.

За отчетный период в адрес учреждения поступило более 550 запросов от органов исполнительной власти и надзорных органов Красноярского края. На все запросы учреждением представлена информация в соответствии с установленными сроками. Кроме того на отчетную дату нет регистрации Актов надзорных органов, то есть отсутствуют предписания надзорных органов, также нет неисполненных предписаний.

По состоянию на 01.01.2024 года в оперативном управлении находятся нежилые помещения в двух городах края (г. Красноярск – по адресу г. Красноярск, ул. Маерчака, 40, г. Лесосибирск – по адресу г. Лесосибирск, ул. Калинина, д.16А), общая площадь помещений – 839,5 кв.м.

В отчетном году прошла государственная регистрация права собственности гаражного бокса 24:50:0200034:1408 -24/095/2023-1 от 13.06.2023г. (форма 0503790).

Величина чистых активов учреждения на 01.01.2024 года составляет – 3 616 786,85 рублей. На отчетную дату долгосрочные активы составляют 2 465 310,21 рублей, в том числе основные средства – 1 531 666,34 рублей, из них:

- недвижимое имущество в сумме 1280090,66 рублей;

- иное движимое имущество в сумме 251575,68 рублей.

На балансе учреждения на 01.01.2024 года находятся основные средства на сумму 11 164 831,15 рублей, с износом на сумму 9 633 164,81 рублей – 86,3 %. Кроме того на забалансовом счете 21 «Основные средства в эксплуатации» числится объектов на 2 224 730,38 рублей, в том числе по группе машины и оборудование – 545 487,55 рублей со сроком полезного использования от 3 до 5 лет.

За 2023 года было приобретено основных средств на 1 862 198,20 рублей, в том числе:

- за счет субсидии на иные цели в сумме 1 403 895,00 рублей;
- за счет субсидии на выполнение государственного задания на 133 509,40 рублей;
- за счет средств от приносящей доход деятельности на 324 793,80 рублей.

Материальных запасов приобретено на сумму 2 971 341,86 рублей, в том числе за счет субсидии на выполнение государственного задания 238 744,77 рублей.

За отчетный финансовый 2023 год государственное задание, утвержденное приказом министерства промышленности, энергетики и жилищно - коммунального хозяйства Красноярского края от 24.01.2023 № 8 выполнено:

- ведение информационных ресурсов и баз данных, по показателям качества на 105,56 % и показателям объема 121,90 %;
- информационное обеспечение на территории Красноярского края мероприятий по энергосбережению и повышению энергетической эффективности, по показателям качества на 99,0 % и показателям объема 107 %

Основными целями деятельности является – обучение в образовательных учреждениях дополнительного профессионального образования (повышение квалификации) для специалистов, имеющих среднее и профессиональное образование.

Всего на отчетную дату было обучено – **18697** человека, в том числе: по программам профессиональной подготовки и переподготовки рабочих обучено – 3356 человек, больше с аналогичным периодом на 282 человека; повышение квалификации руководителей и специалистов 14677 человек, больше с аналогичным периодом на 3905 человек; по семинарам – 664 человека.

Анализ результатов по образовательной деятельности приведен в таблицах.

**Дополнительное профессиональное образование
руководителей и специалистов
в 2023 году**

Направление подготовки	Количество обученных в 2023 году, чел.				
	1 кв	2 кв	3 кв	4 кв	ИТОГО 2023
(А) Общие вопросы охраны труда и функционирования системы управления охраной труда	117	295	72	141	625
(А+Б) Общие вопросы охраны труда и функционирования системы управления охраной труда.	19	2	3	24	48
(А+Б+В+ПП) Общие вопросы охраны труда и функционирования системы управления охраной труда.	2	3	10	15	30
(А+Б+В+ПП+СИЗ) Общие вопросы охраны труда и функционирования системы управления охраной труда.	183	80	170	242	675
(А+Б+ПП) Общие вопросы охраны труда и функционирования системы управления охраной труда.	49	19	22	18	108
(А+Б+ПП+СИЗ) Общие вопросы охраны труда и функционирования системы управления охраной труда.	49	27	82	146	304
(А+ПП) Общие вопросы охраны труда и функционирования системы управления охраной труда. Оказание первой помощи пострадавшим	29	13	11	111	164
(А+ПП+СИЗ) Общие вопросы охраны труда и функционирования системы управления охраной труда.	39	47	45	55	186
(Б) Безопасные методы и приемы выполнения работ при воздействии вредных и (или) опасных производств	79	307	268	450	1104
(В) Безопасные методы и приемы выполнения работ повышенной опасности.	47	175	122	293	637
(СИЗ) Использование (применение) средств индивидуальной защиты	69	200	328	384	981
А1. Основы промышленной безопасности	15	17	106	45	183
Административно-хозяйственная деятельность в образовательной организации	-	-	1	1	2
Антитеррористическая защищенность для образовательных учреждений	8	3	13	42	66
Антитеррористическая защищенность объектов в сфере культуры	1	3	26	49	79

Антитеррористическая защищенность объектов социальной защиты	1	12	-	2	15
Антитеррористическая защищенность объектов спорта	-	-	-	6	6
Б1 Требования промышленной безопасности в химической, нефтехимической и нефтеперерабатывающей промышленности	21	27	15	38	101
Б10. Требования промышленной безопасности при транспортировании опасных веществ	7	4	3	2	16
Б12. Требования промышленной безопасности, относящиеся к взрывным работам	3	17	10	13	43
Б2. Требования промышленной безопасности в нефтяной и газовой промышленности	1	-	-	1	2
Б3. Требования промышленной безопасности в металлургической промышленности	-	54	56	64	174
Б4. Требования промышленной безопасности в горнорудной промышленности	4	70	66	66	206
Б6. Требования по маркшейдерскому обеспечению безопасного ведения горных работ	2	11	10	7	30
Б7. Требования промышленной безопасности на объектах газораспределения и газопотребления	1	2	-		3
Б8. Требования промышленной безопасности к оборудованию, работающему под давлением	17	28	27	38	110
Б9. Требования промышленной безопасности к подъемным сооружениям	48	44	87	64	243
Б11. Требования промышленной безопасности на объектах хранения и переработки растительного сырья	1	1	-	4	6
Безопасная эксплуатация детских игровых и спортивных площадок	-	-	2		2
Внеплановая проверка знаний требований охраны труда	7	-	-		7
В Требования промышленной безопасности гидротехнических сооружений	-	8	8	13	29
Г.1 Требования к порядку работы в электроустановках потребителей	-	19	12	18	49
Г2 Требования к эксплуатации электрических станций и сетей	5	1	-	1	7
Главный инженер организации по эксплуатации гражданских зданий	-	-	-	1	1
Делопроизводитель	-	1	-	1	2
Диспетчер автомобильного и городского наземного электрического транспорта	9	9	9	1	28
Деловая переписка как инструмент эффективной коммуникации	-	-	-	5	5
Инженер-строитель	-	2	1	1	4
Инженер-экономист	-	1	-		1

Контролер технического состояния транспортных средств автомобильного транспорта	18	34	18	32	102
Мастер аварийно-восстановительных работ на инженерных системах и оборудовании гражданских зданий	1	-	-		1
Нормы и правила безопасности в области использования атомной энергии	4	-	-		4
Обучение должностных лиц, входящих в составы эвакуационных комиссий организаций	3	1	-		4
Обучение работников СП, уполномоченных на решение задач в области ГО (не отнесенных к категории ГО)	24	30	4	19	77
Оказание первой помощи пострадавшим	103	389	674	1017	2183
Основы профилактики коррупции	-	-	-	13	13
Организация безопасного проведения газоопасных работ	2	-	-		2
Организация погрузо-разгрузочной деятельности применительно к опасным грузам на ж.д. транспорте	18	2	1	4	25
Охрана труда при работе в ограниченных и замкнутых пространствах	2	11	52	16	81
Охрана труда при работе на высоте	396	530	369	406	1701
Персонал, обслуживающий баллоны, предназначенные для транспортировки и хранения сжатых и сжиженных	-	1	1		2
Персонал, обслуживающий грузоподъемные механизмы, управляемые с пола	22	14	73	17	126
Персонал, обслуживающий оборудование, работающее под избыточным давлением	16	17	5	14	52
Персонал, осуществляющий безопасное ведение газоопасных работ	4	12	1		17
Персонал, осуществляющий безопасное ведение газоопасных, огневых и ремонтных работ	-	7	-	12	19
Подготовка преподавателей, обучающих приемам оказания первой помощи	32	16	10	1	59
Подготовка руководителей работ по ликвидации аварий на ОПО и горнодобывающих предприятиях	-	2	-	7	9
Пожарная безопасность	241	402	197	232	1072
Промышленная безопасность	3	-	-		3
Профессиональная подготовка лиц в области сбора, транспортирования, обработки, утилизации, обезвреживания, размещения отходов I - IV класса опасности	2	2	2	4	10

Профессиональное управление государственными и муниципальными закупками (44-ФЗ)/(223-ФЗ)	2	3	4	4	13
Противодействие коррупции	-	-	1		1
Работа со служебной информацией ограниченного распространения	2	-	4	52	58
Рабочий люльки, находящейся на автовышке и автогидроподъемнике	92	85	57	21	255
Специалист по организации эксплуатации лифтов	8	10	6	21	45
Специалист по организации технического обслуживания и ремонта лифтов	-	-	1		1
Специалист по пожарной профилактике	25	90	85	77	277
Специалист по противопожарной профилактике	53	-	-		53
Специалист по управлению персоналом	1	1	-	1	3
Специалист, ответственный за обеспечение безопасности дорожного движения	-	11	10	11	32
Специалист, ответственный за организацию погрузочно-разгрузочных работ	-	5	-	1	6
Специалист, ответственный за организацию эксплуатации платформ подъемных для инвалидов	-	1	-	4	5
Специалист, ответственный за организацию эксплуатации эскалаторов и пассажирских конвейеров	-	-	-	1	1
Тепловые энергоустановки	79	89	103	91	362
Техминимум по ПДД	82	261	53	338	734
Техник-наладчик приборов безопасности подъемных сооружений	3	-	-		3
Технический надзор за производственными зданиями и сооружениями	3	-	-		3
Техносферная безопасность	15	15	10	15	55
Управление, эксплуатация и обслуживание многоквартирного дома	1	-	-	1	2
Профессиональная подготовка лиц на право работы с отходами I-IV класса опасности	2	3	-		5
Обеспечение экологической безопасности руководителями и специалистами общехозяйственных систем управления	4	16	8	8	36
Обеспечение экологической безопасности при работах в области обращения с опасными отходами	3	20	5	10	38
Электробезопасность	196	195	200	239	830
Энергосбережение и повышение энергетической эффективности	1	8	2	4	15
ИТОГО	2296	3785	3541	5055	14677

В 2023 году проведено: 35 обучающих семинаров, количество обученных 664 человек.

№ п/п	Дата	Тема семинара	Кол-во обученных (человек)
1	25.01.2023	«Взаимодействие Регионального фонда капитального ремонта МКД Красноярского края с УК, ОМС. Деятельность УК по подготовке и проведению капитального ремонта МКД»	22
2	08.02.2023	«Важные изменения в области пожарной безопасности с 1 марта 2023 года»	21
3	13.02.2023	«Изменения в трудовом законодательстве и охране труда в 2023 году»	17
4	20.02.2023	«Регулирование сферы ЖКХ, судебная практика»	5
5	14.03.2023	«Изменение земельного законодательства 2022-2023 гг. Ранее учтенные объекты недвижимости»	7
6	16.03.2023	«Бухгалтерский учет и налогообложение в сфере ЖКХ»	16
7	23.03.2023	«Деловые коммуникации в сфере ЖКХ: управление конфликтом, преодоление коммуникативных барьеров, манипуляция и способы противостояния»	16
8	29.03.2023	«Промышленная безопасность на ПОО в реализации мероприятий по предупреждению возникновения развития ЧС техногенного характера»	4
9	30.03.2023	«Управление энергосбережением в бюджетной сфере»	18
10	20.04.2023	«Ресурсоснабжение (энергоснабжение) потребителей. Эффективные взаимоотношения с ресурсоснабжающими организациями»	9
11	26.04.2023	«Озеленение. Ландшафтное проектирование, создание и содержание территорий муниципальных образований, МКД и общественных пространств»	10
12	27.04.2023	«Безопасная эксплуатация детских игровых и спортивных площадок. Сертификация»	14
13	11.05.2023	«Манипуляции и управление эмоциональным состоянием в деловом взаимодействии»	5
14	16.05.2023	«Использование общего имущества многоквартирного дома иными лицами. судебная практика»	8
15	18.05.2023	«Основные изменения в порядке расчёта и приёма платежей за коммунальные услуги и ресурсы в 2023 году»	10
16	25.05.2023	«Заключение концессионных соглашений в отношении объектов коммунальной инфраструктуры. Утверждение инвестиционных программ. Утверждение и актуализация схем тепло-, водоснабжения и водоотведения»	28
17	30.05.2023	«Вопросы реализации региональной программы капитального ремонта общего имущества многоквартирных домов на территории Красноярского края»	8
18	06.06.2023	«Обращение с твердыми коммунальными отходами»	13
19	14.06.2023	«Новые требования по обслуживанию газового оборудования в жилищной сфере с 2023 года»	11
20	21.06.2023	«Текущий ремонт общего имущества МКД: баланс между требованиями законодательства, желаниями собственников и необходимостью получения прибыли»	19

21	19.07.2023	"Деловые коммуникации: инструменты управления"	7
22	03.08.2023	"Требование к антитеррористической защищенности мест массового пребывания людей и объектов (территорий), подлежащих обязательной охране войсками национальной гвардии Российской Федерации, составление паспорта безопасности. Цели и задачи проводимых мероприятий по предотвращению террористических актов и диверсий"	9
23	10.08.2023	"Подготовка многоквартирного дома к осенне-зимней эксплуатации"	14
24	23.08.2023	"Механизмы реализации энергосберегающих мероприятий"	85
25	05.09.2023	"Обзор изменений законодательства в области охраны труда"	6
26	14.09.2023	"Финансовая деятельность управляющей организации"	14
27	26.09.2023	"Воинский учет, бронирование, частичная мобилизация с учетом последних изменений"	19
28	10.10.2023	"Механизмы реализации энергосберегающих мероприятий"	38
29	17-18.10.2023	"ЖКХ в условиях изменения законодательства"	125
30	09.11.2023	"Региональный экологический надзор"	9
31	15.11.2023	"Бухучет МКД. Что успеть исправить в текущем году и что предусмотреть в следующем"	14
32	21.11.2023	"Практикум по работе в ГИС ЖКХ"	20
33	30.11.2023	"ЖКХ в условиях Крайнего Севера"	28
34	05.12.2023	"Программа повышения энергоэффективности и планирование бюджетных ассигнований учреждениям на основании плановых объемов потребления ресурсов с учетом рассчитанных целевых уровней снижения потребления энергоресурсов"	8
35	14.12.2023	"Обеспечение качества содержания, ремонта и строительства автомобильных дорог"	7
Итого			664

**Профессиональное обучение по рабочим специальностям
в 2023 году**

Направление подготовки	Количество обученных в 2023 году, чел.				
	1 квартал	2 квартал	3 квартал	4 квартал	итого 2023
Аккумуляторщик	-	2	1	5	8
Аппаратчик химводоочистки	4	1	2	3	10
Бетонщик	7	33	44	12	96
Вальщик леса	2	13	3	-	18
Варщик асфальтной массы	-	1	-	-	1
Водитель погрузчика	43	51	65	63	222
Водитель электропогрузчика	26	7	11	-	44
Водитель электротележки	-	2	4	-	6
Водитель электро-и автотележки	-	-	42	1	43
Водитель, осуществляющий перевозки опасных грузов в соответствии с Европейским соглашением о международной ДПОГ	46	122	63	36	267
Выгрузчик на отвалах	-	4	-	-	4
Дорожный рабочий	-	3	-	-	3
Дробильщик	2	5	1	2	10

Истопник	-	-	5	-	5
Каменщик	-	2	-	-	2
Кладовщик	-	-	1	-	1
Кровельщик по рулонным кровлям и кровлям из штучных материалов	-	3	3	-	6
Лаборант химического анализа	2	3	1	3	9
Лифтер-оператор по обслуживанию лифтов и платформ подъемных	26	35	37	28	126
Маляр строительный	2	1	2	-	5
Машинист (кочегар) котельной	64	78	274	199	615
Машинист (крановщик) порталного крана	-	2	4	-	6
Машинист (оператор) крана-манипулятора	21	16	12	7	56
Машинист автовышки и автогидроподъемника	16	9	11	13	49
Машинист бурильно-крановой самоходной машины	2	1	2	1	6
Машинист воздухоразделительной установки	-	-	-	1	1
Машинист двигателей внутреннего сгорания	1	1	-	-	2
Машинист дизельной электростанции	16	7	18	18	59
Машинист дробильно-помольно-сортировочных механизмов	2	2	-	2	6
Машинист компрессорных установок	13	6	13	5	37
Машинист котлов	-	1	10	1	12
Машинист крана (крановщик) по управлению мостовыми и козловыми	23	15	39	6	83
Машинист крана автомобильного	11	16	16	11	54
Машинист крана (крановщик), оснащенного дистанционным управлением (радиоуправлением)	1	6	3	1	11
Машинист крана (крановщик) по управлению башенными кранами	-	2	3	2	7
Машинист насосных установок	1	10	8	5	24
Машинист технологических насосов	-	-	3	3	6
Машинист-обходчик по котельному оборудованию	-	-	1	1	2
Машинист передвижного компрессора	-	-	-	1	1
Машинист топливоподачи	-	1	1	11	13
Машинист холодильных установок	-	-	1	-	1
Монтажник каркасно-обшивочных конструкций	2	-	-	-	2
Монтажник по монтажу стальных и железобетонных конструкций	12	18	2	2	34
Монтажник технологического трубопровода	-	1	-	-	1
Монтажник систем вентилируемых фасадов	-	-	1	-	1
Монтажник систем вентиляции, кондиционирования	-	-	1	-	1

воздуха, пневмотранспорта и аспирации					
Монтёр пути	1	-	-	3	4
Оператор (диспетчер) диспетчерской службы по контролю работы лифтов и инженерного оборудования зданий и сооружений	-	-	1	-	1
Оператор заправочных станций	2	55	7	27	91
Оператор котельной	14	2	76	28	120
Оператор по обслуживанию платформ подъемных для инвалидов	-	-	1	-	1
Оператор поэтажного эскалатора (пассажирского конвейера)	-	-	1	2	3
Оператор очистных сооружений	2	1	-		3
Оператор теплового пункта	1	1	6	2	10
Оператор технологических установок	-	1	1	1	3
Оператор товарный	-	1	6	2	9
Плотник	1	22	48	12	83
Приборист	2	-	-	-	2
Приемосдатчик груза и багажа	-	-	-	8	8
Рабочий по комплексному обслуживанию зданий	-	2	-	-	2
Резчик термической резки металлов	-	-	1	2	3
Сварщик	22	22	18	22	84
Слесарь аварийно-восстановительных работ	2	4	1	2	9
Слесарь по контрольно-измерительным приборам и автоматике (КИПиА)	1	-	1	-	2
Слесарь по обслуживанию и ремонту оборудования	5	1	2	8	16
Слесарь по обслуживанию тепловых пунктов	-	2	-	-	2
Слесарь по обслуживанию тепловых сетей	-	8	-	-	8
Слесарь по ремонту оборудования котельных и пылеприготовительных цехов	-	8	43	4	55
Слесарь по ремонту оборудования тепловых сетей		3	-	2	5
Слесарь по ремонту технологических установок	-	1	1	1	3
Слесарь по ремонту автомобилей	1	-	-	-	1
Слесарь по эксплуатации и ремонту газового оборудования	19	35	24	14	92
Слесарь-ремонтник	1	18	12	13	44
Слесарь-сантехник	6	8	11	2	27
Сливщик-разливщик	4	9	4	-	17
Слесарь-судоремонтник	-	1	-	1	2
Составитель поездов	-	1	1	1	3
Станочник деревообрабатывающих станков	1				1
Стропальщик	105	211	173	82	571
Такелажник	-	-	-	3	3

Токарь	-	1	-	3	4
Токарь-расточник	-	-	-	2	2
Чистильщик	-	2	-	-	2
Штукатур	1	3	3	1	8
Электромеханик по лифтам	-	1	-	-	1
Электромеханик по ремонту и обслуживанию подъемных платформ для инвалидов	-	-	-	4	4
Электромонтер по ремонту и монтажу кабельных линий	-	2	-	1	3
Электромонтажник по силовым сетям и электрооборудованию	-	-	1	-	1
Электромонтер по ремонту и обслуживанию электрооборудования	15	14	12	13	54
Электрослесарь по обслуживанию и ремонту оборудования	1	-	2	-	3
Электромонтер по эксплуатации распределительных сетей	5	3	2	-	10
ИТОГО	557	923	1167	709	3356

Охват территорий Красноярского края

Количество муниципальных образований Красноярского края	Количество охваченных муниципальных образований Красноярского края в 2023 года
61 (100%)	61 (100%)

Кроме того в отчетном периоде были заключены контракты по результатам электронных торгов с КГКУ ЦЗН г. Енисейска всего обеспечение исполнения контрактов составило 510,00 рублей - отражено в гр. 5 стр. 592 раздела 3. Источники финансирования дефицита средств учреждения формы 0503737.

Учреждение имеет сайт в сети Интернет **кцпр.рф**, который поддерживается в актуальном состоянии.

Сведения о результатах деятельности учреждения

Показатель	Код строки	Критерии	Значение
1	2	3	4
Меры по повышению квалификации и переподготовке специалистов учреждения	010	<i>количество специалистов, прошедших обучение, чел.</i>	19
	011	<i>объем расходов, направленных на обучение, тыс. руб.</i>	218,3
	012	<i>иной показатель:</i>	
Численность работников	020	<i>средняя численность сотрудников за отчетный период, чел.</i>	49
	021	<i>иной показатель:</i>	
Имущество учреждения	030	<i>балансовая и остаточная стоимости временно неэксплуатируемых (неиспользуемых) объектов основных средств, тыс. руб.</i>	5
	031	<i>балансовая стоимость объектов основных средств, находящихся в эксплуатации и имеющих нулевую остаточную стоимость, тыс. руб.</i>	4022
	032	<i>балансовая и остаточная стоимости объектов основных средств, изъятых из эксплуатации или удерживаемых до их выбытия, тыс. руб.</i>	0
Объемы закупок	040	<i>количество заключенных в отчетном периоде контрактов (договоров) в рамках Федерального закона от 5 апреля 2013 г. № 44-ФЗ "О контрактной системе в сфере закупок товаров, работ, услуг для обеспечения государственных и муниципальных нужд" (далее - Закон 44-ФЗ), шт.</i>	724
	041	<i>общая сумма заключенных в отчетном периоде контрактов (договоров) в рамках Закона 44-ФЗ, тыс. руб.</i>	14420,6
	042	<i>количество заключенных в отчетном периоде контрактов (договоров) в рамках Федерального закона от 18 июля 2011 г. № 223-ФЗ "О закупках товаров, работ, услуг отдельными видами юридических лиц" (далее - Закон 223-ФЗ), шт.</i>	249
	043	<i>общая сумма заключенных в отчетном периоде контрактов (договоров) в рамках Закона 223-ФЗ, тыс. руб.</i>	7172,1
Основные фонды учреждения (его структурных подразделений, подведомственных учреждению обособленных подразделений)	050	<i>техническое состояние, эффективность использования, обеспеченность учреждения</i>	<i>Все рабочие места оснащены современными техническими средствами, отвечающими требованиям безопасности. Иные основные средства находятся в удовлетворительном состоянии, за исключением помещений филиала Минусинский и Лесосибирский, которые требуют текущего ремонта. Работы по текущему ремонту запланированы на 2 квартал 2024 года</i>
	051	<i>основные мероприятия по улучшению состояния и сохранности</i>	<i>Основные средства, непригодные к эксплуатации в связи с моральным и физическим износом и нецелесообразностью их ремонта, списаны с балансового учета. Взамен приобретены новые объекты основных средств.</i>
	052	<i>характеристика комплектности</i>	<i>Комплекты основных средств полностью соответствуют своим техническим характеристикам</i>
Иной показатель:	060		-

Раздел 3 «Анализ отчета об исполнении учреждением плана его деятельности»

Для выполнения государственного (муниципального) задания, утвержденного Приказом министерства промышленности, энергетики и жилищно - коммунального хозяйства Красноярского края 24.01.2023 № 8 доведены бюджетные ассигнования на 2023 год в рамках подпрограммы «Обеспечение реализации государственной программы и прочие мероприятия» государственной программы Красноярского края «Реформирование и модернизация жилищно - коммунального хозяйства» на субсидию в сумме 25 883 100,00 рублей.

Финансирование осуществляется в соответствии с графиком перечисления субсидии. По состоянию на 01.01.2024 на лицевой счет Краевого учебного центра поступило финансовое обеспечение на выполнение государственного задания в сумме 25 883 100,00 рублей.

Кроме того увеличены поступления по КВФО 4 КОСГУ 139 доходы от возмещения Фондом пенсионного и социального страхования расходов на 21940,00 рублей, данное возмещение поступило на лицевой счет 81192A08001 19 декабря 2023 года.

Исполнение плана по расходам на 01.01.2024 года составило 95,3 %, остаток средств на отчетную дату 1218307,07 рублей по соответствующим статьям:

Закупка товаров, работ и услуг не исполнено на сумму 147170,80 рубля:

КОСГУ 221 «услуги связи» в сумме 169068,05 рублей, в том числе кредиторской задолженности 13127,62 рублей по счет-фактуре за декабрь 2023 г. и экономии на сумму фактических затрат от запланированных расходов;

КОСГУ 222 «транспортные услуги» в сумме 11033,80 рублей, в том числе кредиторской задолженности 11030,40 рублей по счет-фактуре за декабрь 2023г.;

КОСГУ 223 «коммунальные услуги» в сумме 13402,24 рублей, в том числе кредиторской задолженности 9868,86 рублей по счет-фактурам за декабрь 2023г. и экономии на сумму фактических затрат от запланированных расходов;

КОСГУ 224 «арендная плата за пользование имуществом» в сумме компенсации затрат за коммунальные услуги - 26983,91 рублей, в том числе кредиторской задолженности 1890,11 рублей по счет-фактуре за декабрь 2023г. и экономии на сумму фактических затрат от запланированных расходов по коммунальным платежам;

КОСГУ 225 «работы, услуги по содержанию имущества» в сумме 52144,62 рублей, остаток образовался за счет экономии на сумму фактических затрат от запланированных расходов;

КОСГУ 226 «прочие работы, услуги» остаток в сумме 933745,58 рублей образовался за счет экономии по договорам: на публикациям в СМИ и по

справочной системе «Техэксперт» на 191945,65 рублей; задолженности по принятым бюджетным обязательствам в 2023 году на основании проведенных закупочных процедур на ЕИС по извещениям на 728366,00 рублей:

- на приобретение справочной системы «Техэксперт» в сумме 157866,00 рублей;

- на изготовление методических пособий в сумме 570500,00 рублей;

КОСГУ 346 «прочие материальные запасы» на сумму экономии 11928,36 рублей.

На выполнение учреждением услуг за счет поступлений от оказания учреждением платных услуг (выполнение работ) и иной приносящий доход деятельности, утвержден план на 2023 год с учетом изменений, в сумме 48 202 343,68 рублей, в том числе:

- доходы от собственности (КОСГУ 120) в сумме 38638,00 рублей;

- доходы от оказания платных услуг (работ), компенсации затрат (КОСГУ 130) в сумме 48 117 530,00 рублей;

- поступления от штрафов, пеней, иных сумм принудительного изъятия (КОСГУ 145) в сумме 14700,00 рублей;

- уменьшение стоимости МЗ (КОСГУ 440) в сумме 10000,00 рублей;

- от выбытия основных средств (КОСГУ 410) в сумме 51480,00 рублей;

- иные доходы на перечисление НДС в сумме 30004,32 рубля.

Фактическое исполнение по доходам от оказания платных услуг за отчетный период составляет 49 904 255,49 рублей, что составило – 103,64 %, в том числе по филиалам:

Подразделение	План	Всего	Отклонение	% исполнения
Норильское отделение	2900000,00	2 909 186,18	9186,18	100,32
Филиал № 2 "Минусинский"	5730000,00	5 815 920,80	85 920,80	101,5
Филиал № 3 "Лесосибирский"	7267780,00	8 123 876,66	856096,66	111,8
Филиал № 4 "Канский"	2200000,00	2 202 018,00	2018,00	100,09
Филиал № 6 "Ачинский"	6450000,00	6 452 548,00	2 548,00	100,04
Центральный филиал	23500000,00	24 400 705,85	900705,85	103,8
Всего	48 047 780,00	49 904 255,49	1 856 475,49	103,86

Превышение по поступлениям от приносящей доход деятельности с аналогичным периодом составило 6 859 956,55 рублей (ф. 0503723 код строки 0502).

По состоянию на 01.01.2024г на лицевой счет 85192A08001 в

соответствии с условиями договора и платежных поручений поступили средства от операционной аренды в сумме 38 638,08 рублей.

Кроме того, за отчетный период на лицевой счет 85192А08001 поступила дебиторская задолженность прошлых лет в сумме 31 109,76 рублей (ф. 0503737 код строки 591 гр. 5 и строки 950 гр. 4). Сумма возвратов обеспечения контрактов составила 510,00 рублей (ф. 0503737 код строки 591 гр. 5).

В соответствии с условиями договора СБЕРБАНКА от 29.03.2018 № 44- ОТЭ/8646/4237 в учреждении проводятся расчеты по операциям, совершенным с использованием банковских карт – эквайринг. Поступления по данным операциям отражены в отчете (ф. 0503737 код строки 040 гр. 6).

Фактическое исполнение по расходам за отчетный период составляет 51 147 111,69 рублей, не исполнено 725040,31 рублей, по следующим статьям расхода:

Расходы на выплаты персоналу не исполнено в сумме **2209122,68 рублей:**

Иные выплаты персоналу учреждений – неисполнение в сумме 153860,70 рублей, экономия от плановых назначений;

Закупка товаров, работ и услуг не исполнено на сумму **565 533,42 рублей:**

КОСГУ 221 «услуги связи» в сумме 8105,93 рублей, в том числе по счетам за услуги связи за декабрь в сумме 6268,04 рублей, поступают в учреждение после 15 числа;

КОСГУ 222 «транспортные услуги» в сумме 10102,47 рублей, в том числе кредиторской задолженности 9462,00 рублей по счет-фактурам за декабрь;

КОСГУ 223 «коммунальные услуги» в сумме 220730,22 рублей, в том числе кредиторская задолженность в сумме 98137,95 рублей за потребленные ресурсы в декабре 2023г и экономии на сумму фактических затрат от запланированных расходов за счет расчетов за электроэнергию по приборам индивидуального учета с 08.08.2023г. (ранее УК выставляла пропорционально занимаемой площади);

КОСГУ 224 «арендная плата за пользование имуществом» в сумме 1320,00 рублей;

КОСГУ 225 «работы, услуги по содержанию имущества» в сумме 22788,35 рублей, в том числе по счетам за декабрь в сумме 3626,66 рублей и экономии на сумму фактических затрат от плановых расходов по договорам ГПХ;

КОСГУ 226 «прочие работы, услуги» в сумме 17430,32 рублей, в том числе по счетам за декабрь в сумме 3767,60 рублей и за счет экономии по договорам ГПХ за педчасы на сумму фактических затрат от запланированных расходов;

КОСГУ 227 «страхование» на сумму 3885,55 рублей на сумму фактических затрат от запланированных расходов;

КОСГУ 310 «увеличение стоимости основных средств» в сумме 47706,20 рублей экономия на сумму фактических затрат от запланированных

расходов;

КОСГУ 340 «увеличение стоимости материальных запасов» в сумме 233464,38 рублей, в том числе 2299,50 рублей по счетам за декабрь и экономия на сумму фактических затрат от запланированных расходов.

Иные бюджетные ассигнования не исполнено в сумме 5494,34 рублей на сумму фактических затрат от запланированных расходов по уплате госпошлин.

Кроме того за отчетный период в отчетности отражены некассовые операции в графе 8 Отчета ф. 0503737 по коду аналитики **111** удержания из заработной платы сотрудников, в соответствии с их заявлениями (*сумма 5159,83 рублей*) по компенсации затрат код аналитики **134** по перерасходу ГСМ сверх установленного лимита.

В соответствии с соглашением № 503/9 от 18.05.20г. о порядке и условиях предоставления субсидии на цели, не связанные с финансовым обеспечением выполнения государственного задания на оказание государственных услуг (выполнение работ) доведены лимиты бюджетных обязательств по субсидии на иные цели в сумме 1 702 000,00 рублей.

Сведения об исполнении плана финансово-хозяйственной деятельности по субсидии на иные цели отражены в форме 0503766.

Анализ отчета об исполнении учреждением плана его деятельности (Таблица N 9).

Финансирование осуществляется в соответствии с графиком перечисления субсидии. По состоянию на 31.12.2024 на лицевой счет Краевого учебного центра субсидия поступила в полном объеме. неподтвержденный остаток субсидии на иные цели был возвращен в текущем году 26.12.2023г. в сумме 49 379,26 рублей. Потребность в остатке субсидии в сумме 189000,00 рублей по принятым обязательствам и неисполненным обязательствам отражена в форме 0503738, 0503766.

На отчетную дату за счет средств целевой субсидии было приобретено оборудования на 1 463 620,74 рублей. И произведена оплата за программное обеспечение в сумме 59 725,74 рублей.

**Сведения
об исполнении плана финансово-хозяйственной деятельности**
Деятельность, осуществляемая за счет средств субсидии на иные цели

Вид деятельности

Наименование показателя	Код строки	Код по БК	Аналитический код	Утверждено плановых назначений, руб.	Исполнено, руб.	Не исполнено, руб.	Код причины неисполнения
1	2	3	4	5	6	7	8
1. Доходы учреждения, всего	010	X	X	1 702 000,00	1 652 620,74	49 379,26	
из них не исполнено				-	-	-	
2. Расходы учреждения, всего	200	X	X	1 702 000,00	1 463 620,74	238 379,26	
из них не исполнено				-	-	-	
Прочая закупка товаров, работ и услуг		244		1 702 000,00	1 463 620,74	238 379,26	37
Результат исполнения (дефицит / профицит)	450	X	X	-	189 000,00		
3. Источники финансирования дефицита средств учреждения, всего	500	X	X	-	-189 000,00	189 000,00	
из них не исполнено				-	-	-	
в том числе внутренние источники	520			-	-	-	
				-	-	-	
в том числе внутренние источники	620			-	-	-	
				-	-	-	
				-	-	-	

Анализ отчета об исполнении учреждением плана его деятельности

Показатель	Код строки	Значение
1	2	3
Сведения об исполнении плана финансово-хозяйственной деятельности (ф.0503766): "99 - иные причины" по графе 8 раздела 2	010	-
Принятые обязательства (денежные обязательства), исполнение которых предусмотрено в соответствующих годах, следующих за отчетным годом	020	<i>У учреждения имеются принятые и неисполненные обязательства по КФО 5 за поставку компьютерного оборудования (КВР 244 КОСГУ 310) в размере 189000,00 рублей. Исполнение обязательств предусмотрено по договору от 21 декабря 2023г. № 1019500000623000008 по факту поставки в течении 7 (семи) рабочих дней и не позднее 29 февраля 2024г.</i>
Иной показатель:	030	

Раздел 4 «Анализ показателей отчетности учреждения»

Сведения о движении нефинансовых активов учреждения представлены в форме 0503768 (стр. ____).

Сведения по дебиторской и кредиторской задолженности по состоянию на 01.01.2024 года отражены в форме 0503769.

На отчетную дату в учреждение сложилась дебиторская задолженность в сумме – **1328731,90 рублей**, увеличение с аналогичным периодом на 10 %, в том числе:

1. Дебиторская задолженность по виду финансового обеспечения «Приносящая доход деятельность» в сумме **1172977,41 рублей**. Дебиторская задолженность по сравнению с аналогичным периодом прошлого года увеличилась на 6%, в том числе за счет увеличения дебиторской задолженности по доходам на 9%.

С поставщиками и подрядчиками дебиторская задолженность составила **48973,97 рублей**, в том числе по статьям:

221 – услуги связи в сумме 26800,74 рублей, текущие авансовые платежи;

223 – авансы в сумме 459,51 рублей;

226 - прочие работы, услуги в сумме 9651,72 рублей, в том числе РТ-Проектные технологии в сумме 3110,72 рублей; ТЭК-Торг- 3706,00

340 - по приобретению материальных средств в сумме 1062,00 рублей, ООО Вираз- хозтовары.

Задолженность по расчетам по ущербу и иным доходам в размере **21783,76 рублей**, в том числе задолженность по расторгнутым договорам 2023 года ООО "Газпромнефть-региональные продажи» в сумме 17105,78 рублей будет возвращена в январе 2024 года. Задолженность снизилась по сравнению с аналогичным периодом на 42,8%.

По налогам в сумме авансов по НДС за 2023 год 16001,00 рублей, дебиторская задолженность увеличилась по сравнению с аналогичным периодом на 99,9%.

Сведения о просроченной дебиторской задолженности представлены в Разделе 2 ф. 0503769 (стр. ____).

2. Дебиторская задолженность по «Субсидии на выполнение государственного (муниципального) задания» на отчетную дату составила **155754,49 рублей**, в том числе задолженность по авансам поставщикам и подрядчикам – 155753,49 рублей, задолженность по сравнению с аналогичным периодом прошлого года увеличилась на 122 %, в том числе по статьям:

221 – услуги связи в сумме 65530,57 рублей, текущие авансовые платежи;

224 – авансовый платеж за аренду помещения 31027,92 рублей;

226 – 59195,00 рублей, в том числе в сумме 37845,00 рублей ООО Центр дистанционного обучения АКАТО.

Задолженность расчеты по ущербу и иным доходам в размере **256,51**

В Сведениях об изменении остатков валюты баланса учреждения представлены (ф. 0503773 КФО 2).

В отчетном периоде скорректирована реализация прошлых лет по счету 2 205.31 на 43300,00 рублей.

Операции по исправлению ошибок отражены в Журнале по прочим операциям (ф. 0504071) с признаком *«Исправление ошибок прошлых лет»*.

Кроме того, в отчетном периоде выявлена и исправлена ошибка прошлых лет по расходам, по соответствующим статьям:

- списаны затраты по материальным запасам ГСМ в сумме 3705,00 рублей;

- за прочие работы и услуги расходы в сумме 1820,40 рублей;

- за коммунальные услуги в сумме 87482,59 рублей в сумме расходов на за декабрь 2022 года;

- по транспортному налогу за 2022 год на 5249,00 рублей;

- по земельному налогу на 331 рубль.

Операции по исправлению ошибок отражены в Журнале по прочим операциям (ф. 0504071) с признаком *«Исправление ошибок прошлых лет»*.

Сведения о принятых и неисполненных обязательствах представлены в (ф.0503775).

При заключении договоров с применением конкурентных способов экономия составила 363657,33,00 рублей за счет КФО 2, в сумме 743647,20 рублей за счет источника субсидии на выполнение государственного задания КФО 4 и в сумме 105778,02 рублей за счет источника субсидии на иные цели КФО 5. Данная экономия средств была потрачена в 2023 году по целевому назначению.

Сведения о вложениях в объекты недвижимого имущества, об объектах незавершенного строительства бюджетного (автономного) учреждения представлены в форме 0503790.

Анализ показателей отчетности учреждения (Таблица N 10)

Раздел 5 «Прочие вопросы деятельности учреждения»

Сведения об особенностях ведения учреждением бухгалтерского учета представлены в Таблице N 4.

Сведения о проведении инвентаризаций (Таблица N 6).

Прочие вопросы деятельности учреждения (Таблица N 12).

Перечень форм отчетности, не включенных в состав бухгалтерской отчетности учреждения в виду отсутствия числовых значений показателей:

1. Справка по консолидируемым расчетам учреждения (ф. 0503725);
2. Сведения о финансовых вложениях учреждения (ф. 0503771);
3. Сведения о суммах заимствования (ф. 0503772);
4. Сведения об исполнении судебных решений по денежным обязательствам учреждения (ф. 0503295);
5. Сведения об основных направлениях деятельности (Таблица № 1)

Руководитель



В.В. Куцак

Главный бухгалтер

«24» января 2024г.



Е.С. Рощина